

n° A



GCC _ GARBIT & BLONDEAU Architecte _ 03 juillet 2025

HOPITAL GEORGES PIANTA

CARNET D'AMENAGEMENT ET DE MOBILIERS SUR MESURE

1



HOPITAL GEORGES PIANTA _ CHIRURGIE _ REZ-DE-CHAUSSÉE

- 1

↑

12 armoires à pharmacie type ZARGAL MPO simple façade 600, dimensions 685 x 556 x 1800 ht _ référence 46546

Hors lot
- 2

↑ ↑

1 armoire à pharmacie type ZARGAL MPO double façade 400, dimensions 985 x 756 x 1800 ht _ référence 46549

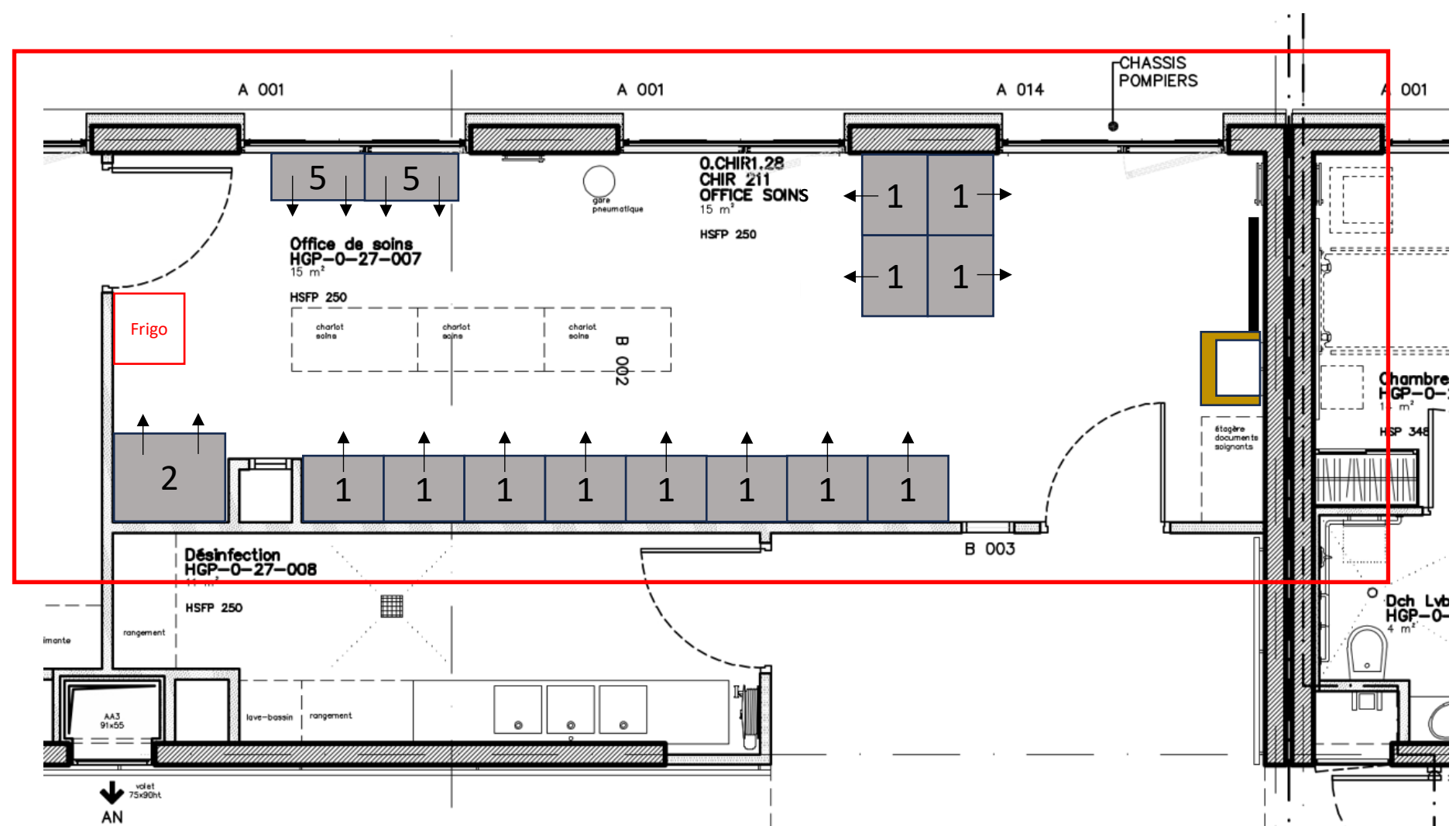
Hors lot
- 5

↓ ↓

2 paillasses type ZARGAL MPO largeur de façade 400, hauteur 1000, 2 volets roulants

Hors lot
- 1 tableau blanc 1000 x 1000 ht

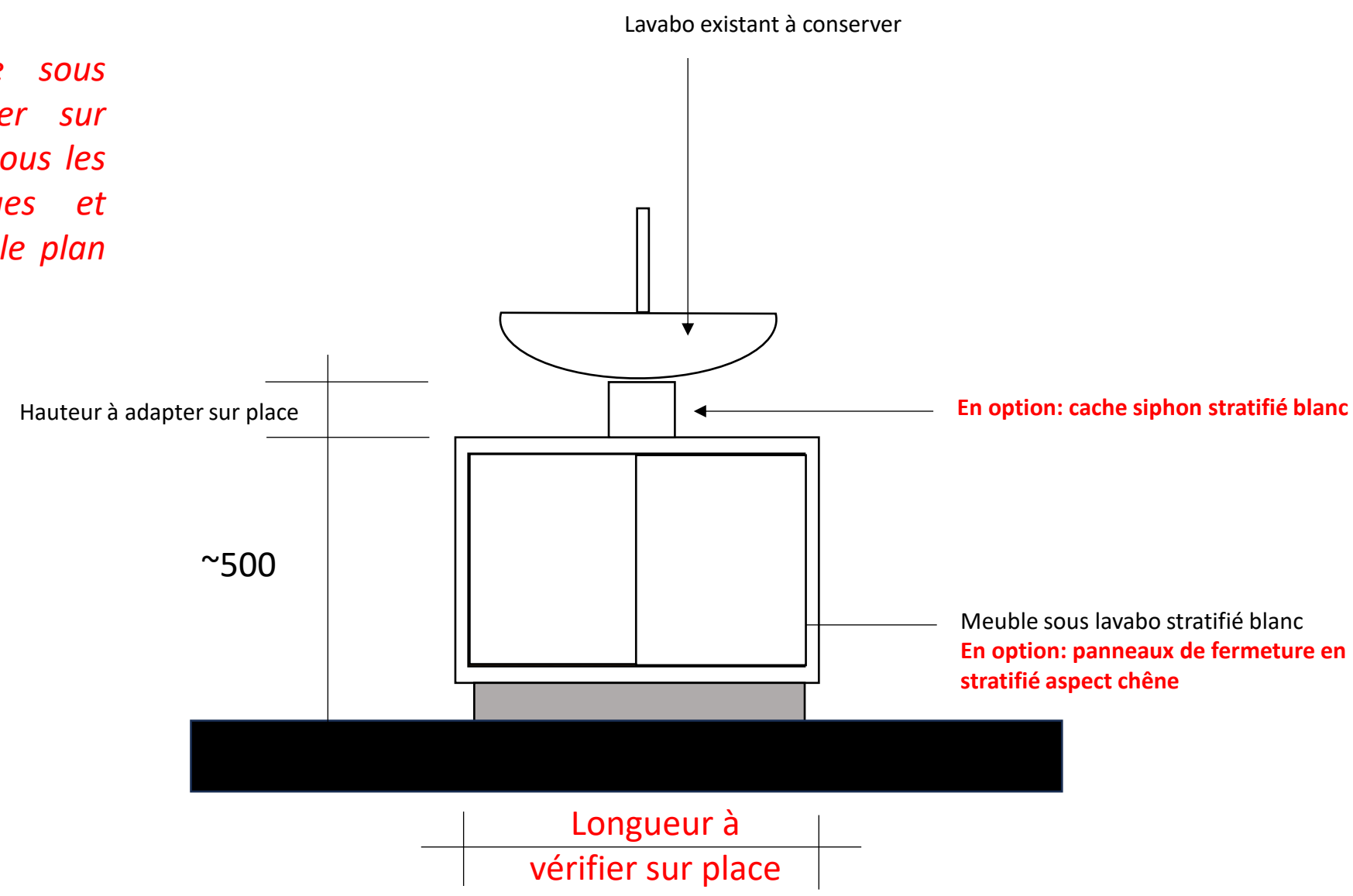
Hors lot
- Meuble stratifié blanc sous lavabo existant, longueur 800 x profondeur 500 x hauteur 500 mm



Meuble bas: longueur comprise entre 400 et 800 mm x profondeur 300 x hauteur 500 mm / caisson aggloméré bois stratifié blanc 38 mm, plateau supérieur en aggloméré stratifié blanc 38 mm, panneaux de fermeture aggloméré bois stratifié blanc épaisseur 19 mm, fixation par vis cuvette, plinthe basse stratifié gris clair. La longueur du meuble sera à adapter sur place, après prise de cotes, afin de couvrir l'ensemble des canalisations, prises et équipements électriques présents sous le lavabo existant

En option:
Cache siphon: longueur x profondeur et hauteur à adapter sur place / caisson aggloméré bois stratifié blanc 19 mm. Le cache siphon sera prévu démontable.
Panneaux de fermeture du meuble bas: remplacement des panneaux de fermeture en stratifié blanc par des panneaux en stratifié chêne

***Nota:** la dimension du meuble sous vasque est à vérifier et adapter sur place avec l'objectif de dissimuler tous les organes et appareillages électriques et sanitaires présents et visibles sous le plan vasque*



7

2 x 2 étagères de dépose inox à crémaillère, largeur 450 mm, type ZARGAL France,

Hors lot

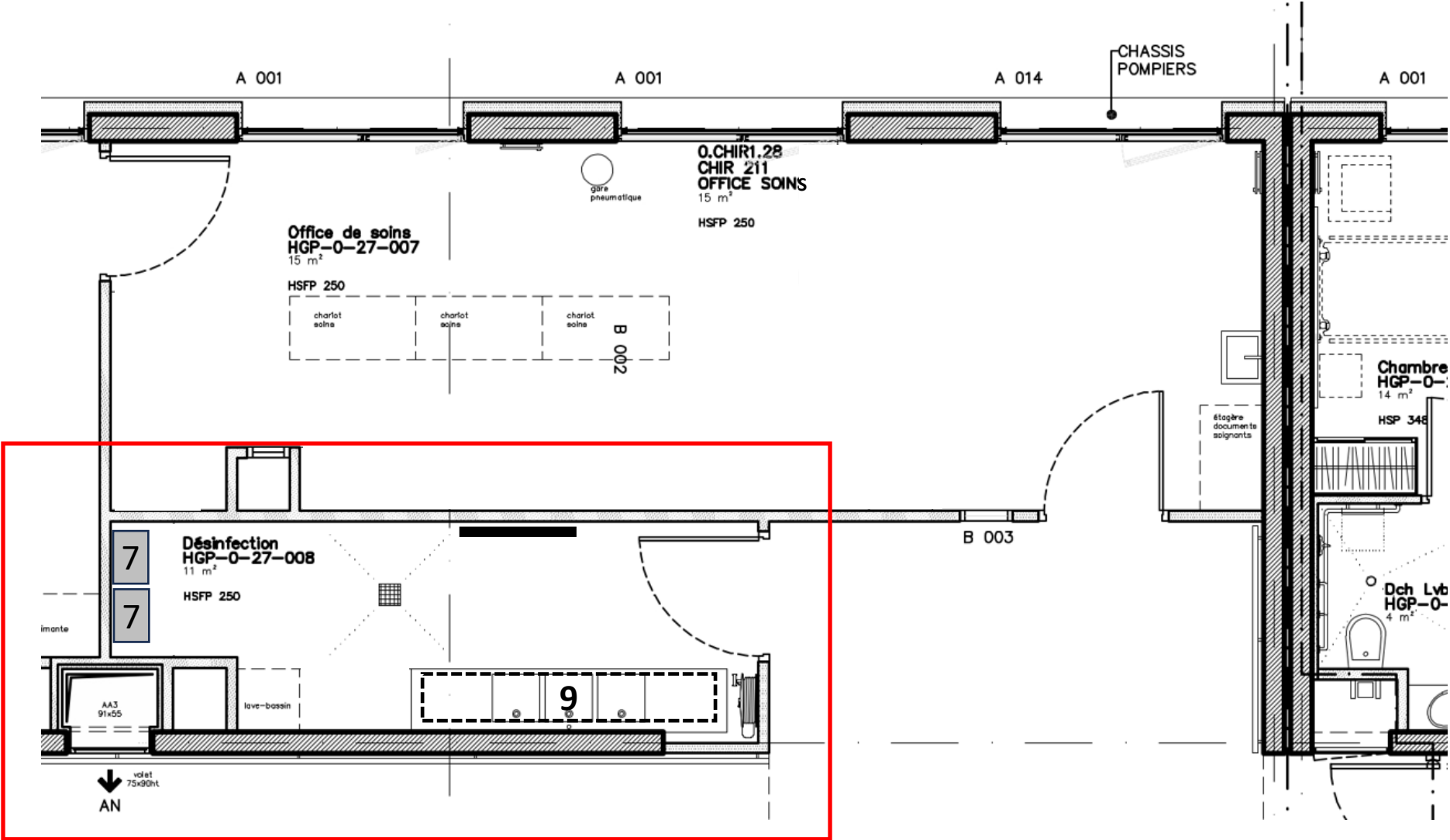
9

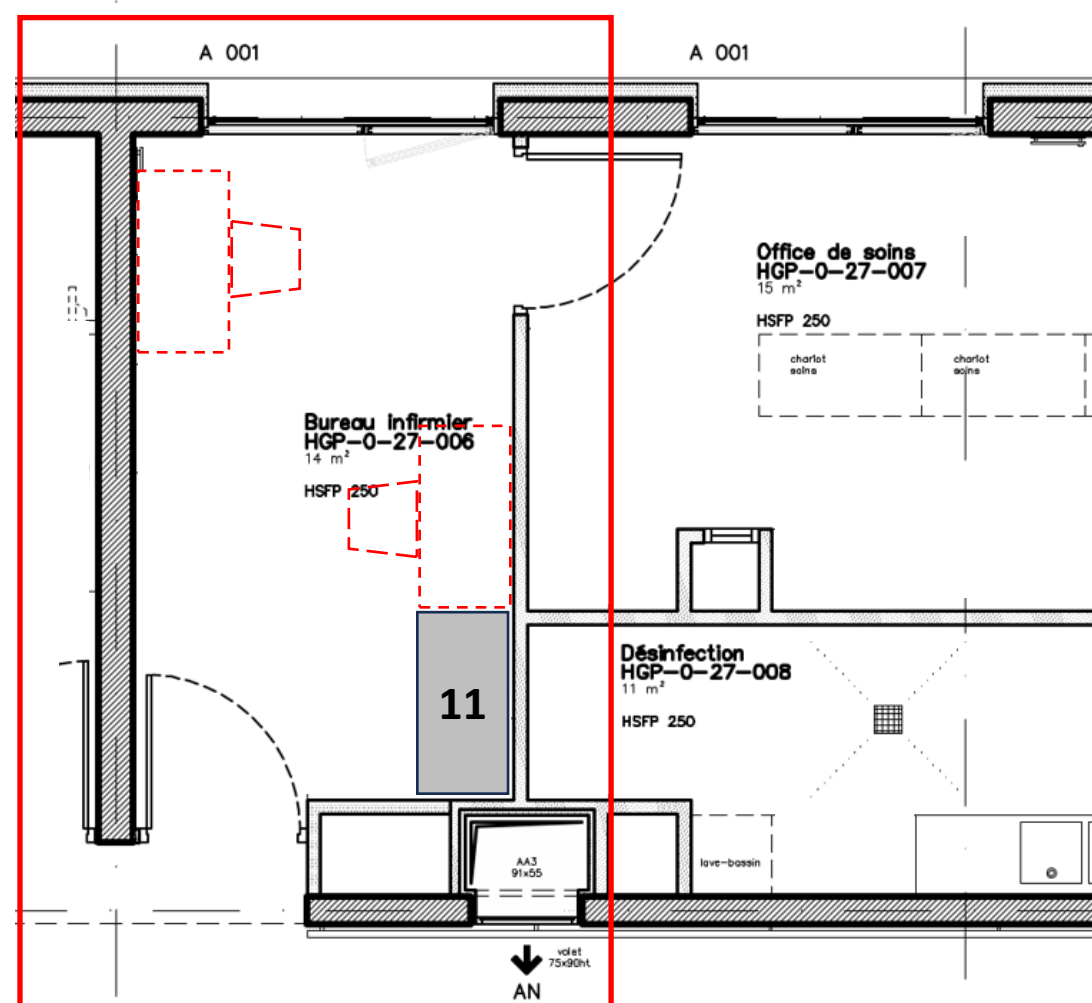
1 plateau résine phénolique blanche sous paillasse existante, épaisseur 38 mm, longueur 2500 mm, profondeur 400 mm, fixé sur piètement métallique de la paillasse existante

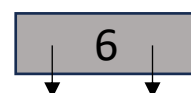
Hors lot

—

1 tableau blanc 1000 x 1000 ht





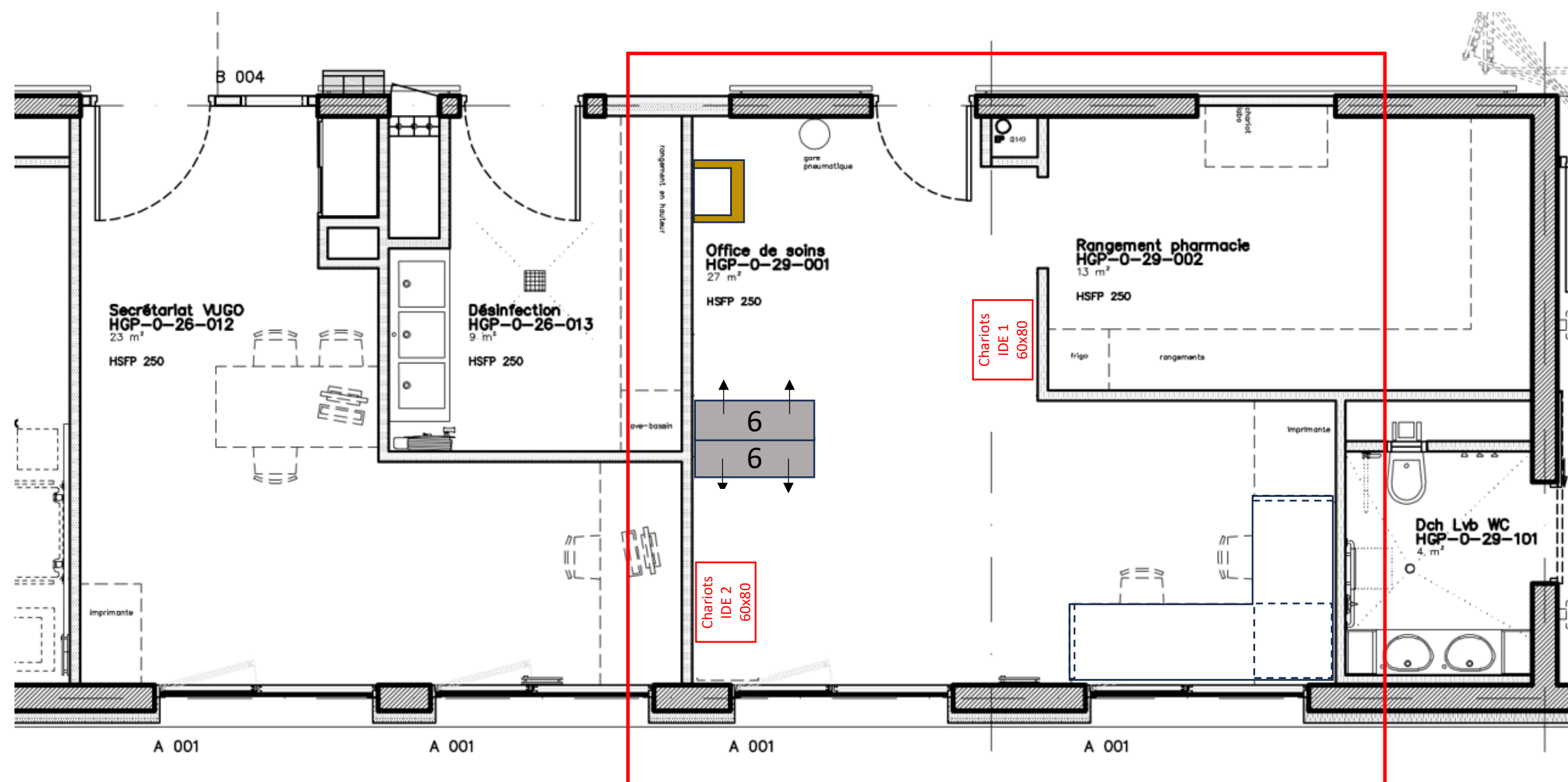


2 paillasses type ZARGAL MPO largeur de façade 600, hauteur 1000, 2 volets roulants

Hors lot



Meuble stratifié sous lavabo existant, longueur 800 x profondeur 500 x hauteur 500 mm



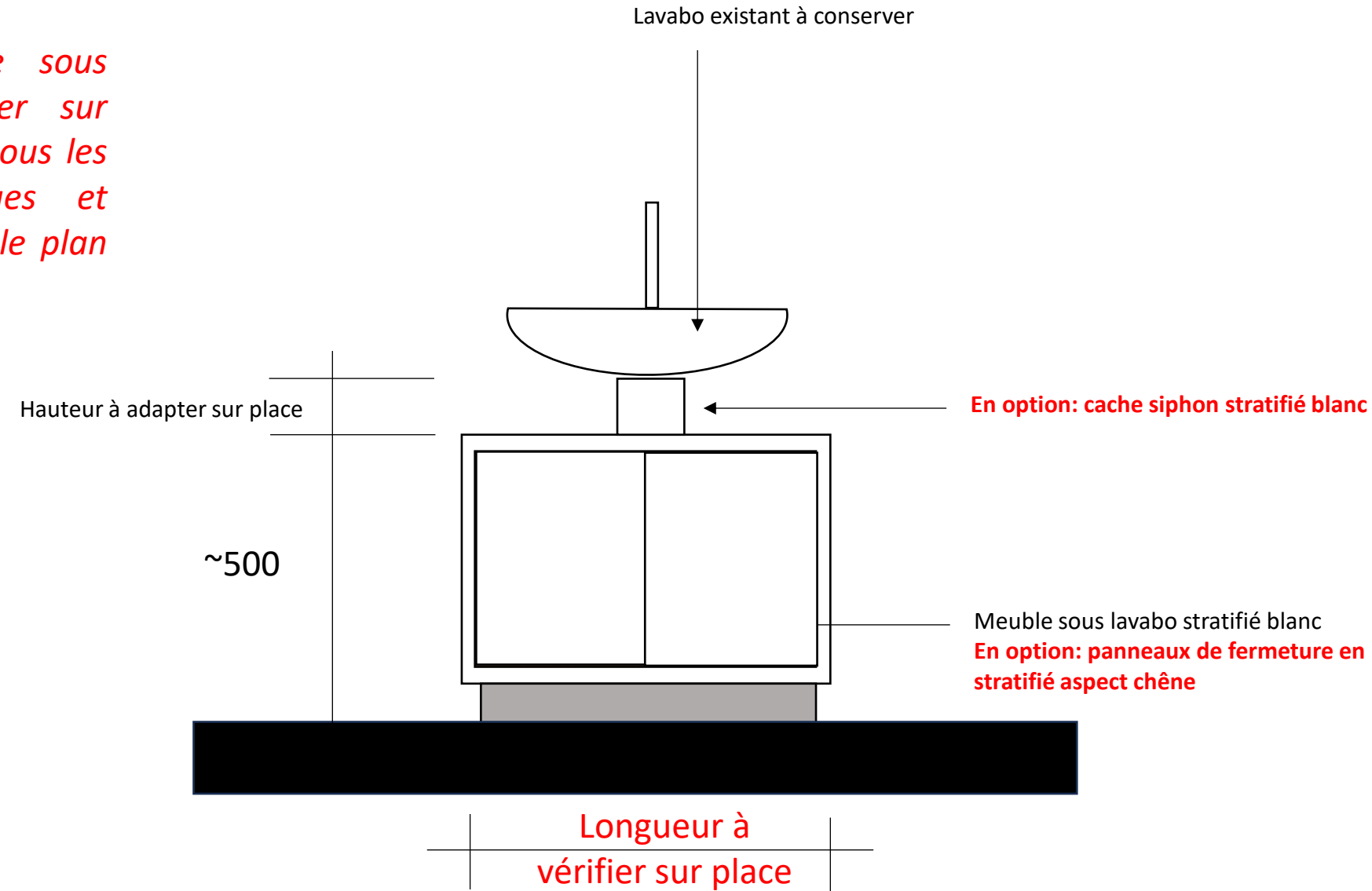
Meuble bas: longueur comprise entre 400 et 800 mm x profondeur 300 x hauteur 500 mm / caisson aggloméré bois stratifié blanc 38 mm, plateau supérieur en aggloméré stratifié blanc 38 mm, panneaux de fermeture aggloméré bois stratifié blanc épaisseur 19 mm, fixation par vis cuvette, plinthe basse stratifié gris clair. La longueur du meuble sera à adapter sur place, après prise de cotes, afin de couvrir l'ensemble des canalisations, prises et équipements électriques présents sous le lavabo existant

En option:

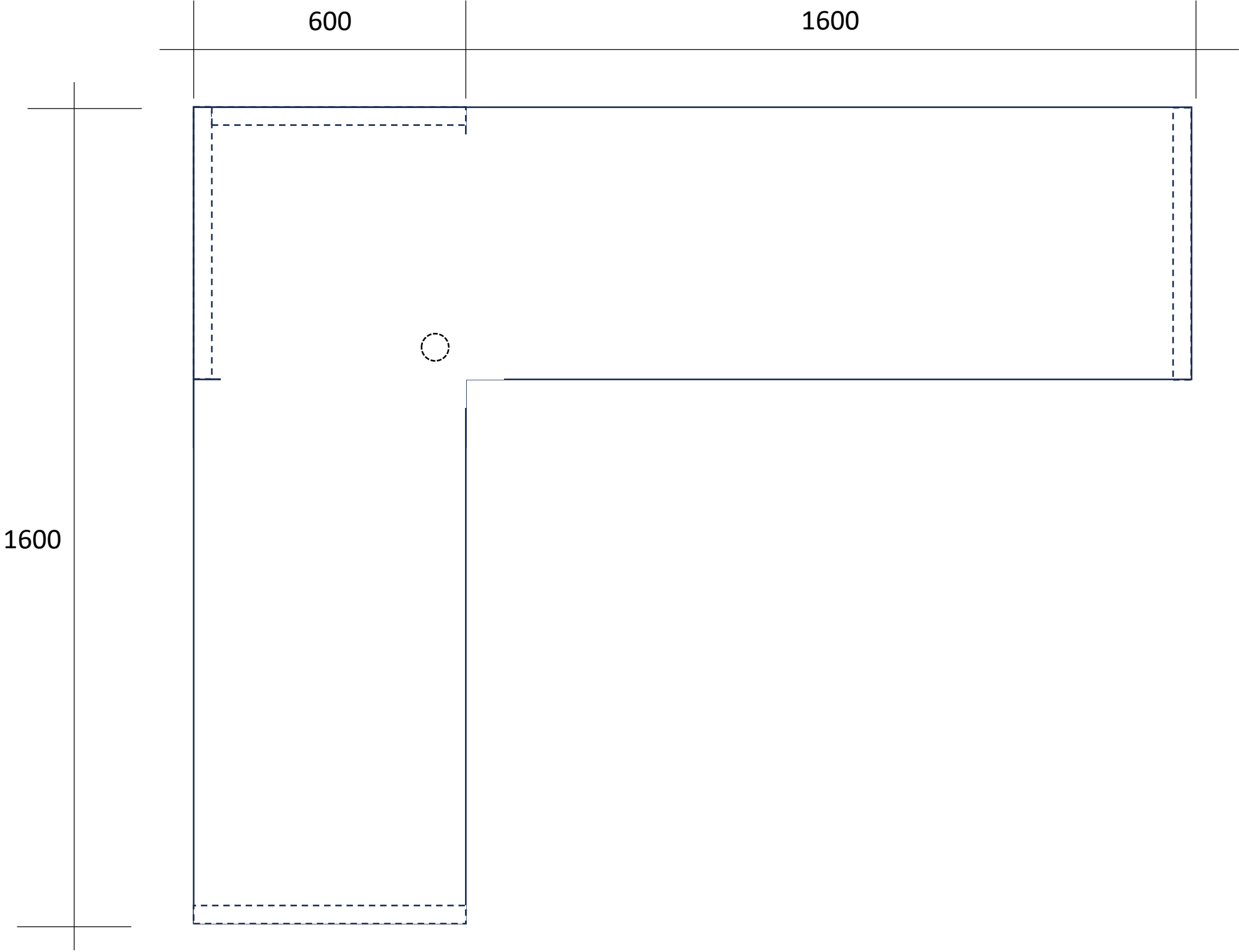
Cache siphon: longueur x profondeur et hauteur à adapter sur place / caisson aggloméré bois stratifié blanc 19 mm. Le cache siphon sera prévu démontable.

Panneaux de fermeture du meuble bas: remplacement des panneaux de fermeture en stratifié blanc par des panneaux en stratifié chêne

***Nota:** la dimension du meuble sous vasque est à vérifier et adapter sur place avec l'objectif de dissimuler tous les organes et appareillages électriques et sanitaires présents et visibles sous le plan vasque*



Plan de travail: longueur 1600 + 1600 x profondeur 600 x hauteur 750 mm / plateau supérieur stratifié blanc 38 mm, joues latérales longueur 600 mm stratifié blanc épaisseur 38 mm, pied métallique laqué blanc diamètre 60 mm,





1 armoire à pharmacie type ZARCAL MPO simple façade 400, dimensions 485 x 756 x 1800 ht _référence 46547

1 armoire à pharmacie type ZARCAL MPO double façade 400, dimensions 1345 x 556 x 1800 ht _ référence 46548

2 paillasse type ZARCAL MPO largeur de façade 600, hauteur 1000, 2 volets roulants **Hors lot**

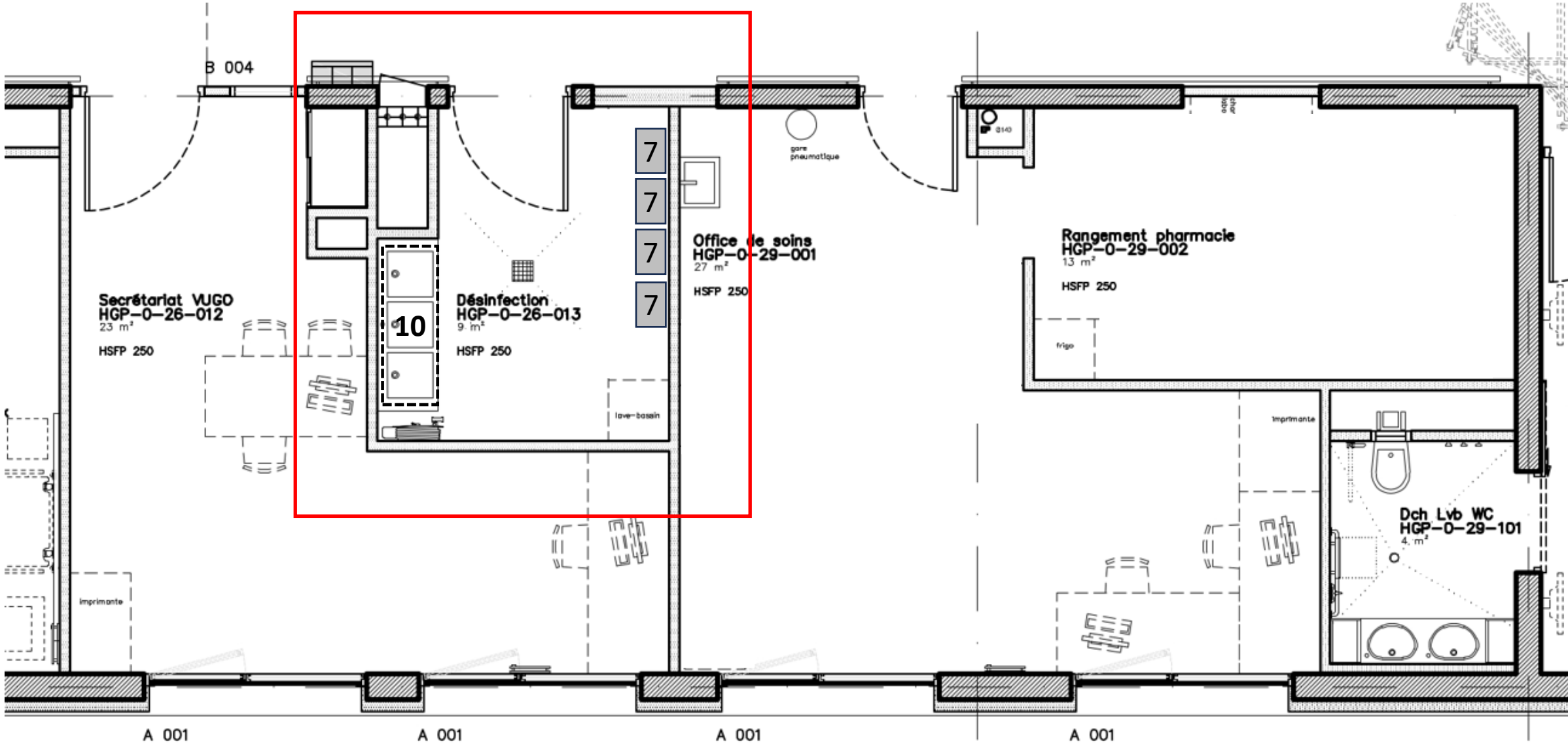


7

4 x 2 étagères de dépose inox à crémaillère, largeur 450 mm, type ZARGAL, **Hors lot**

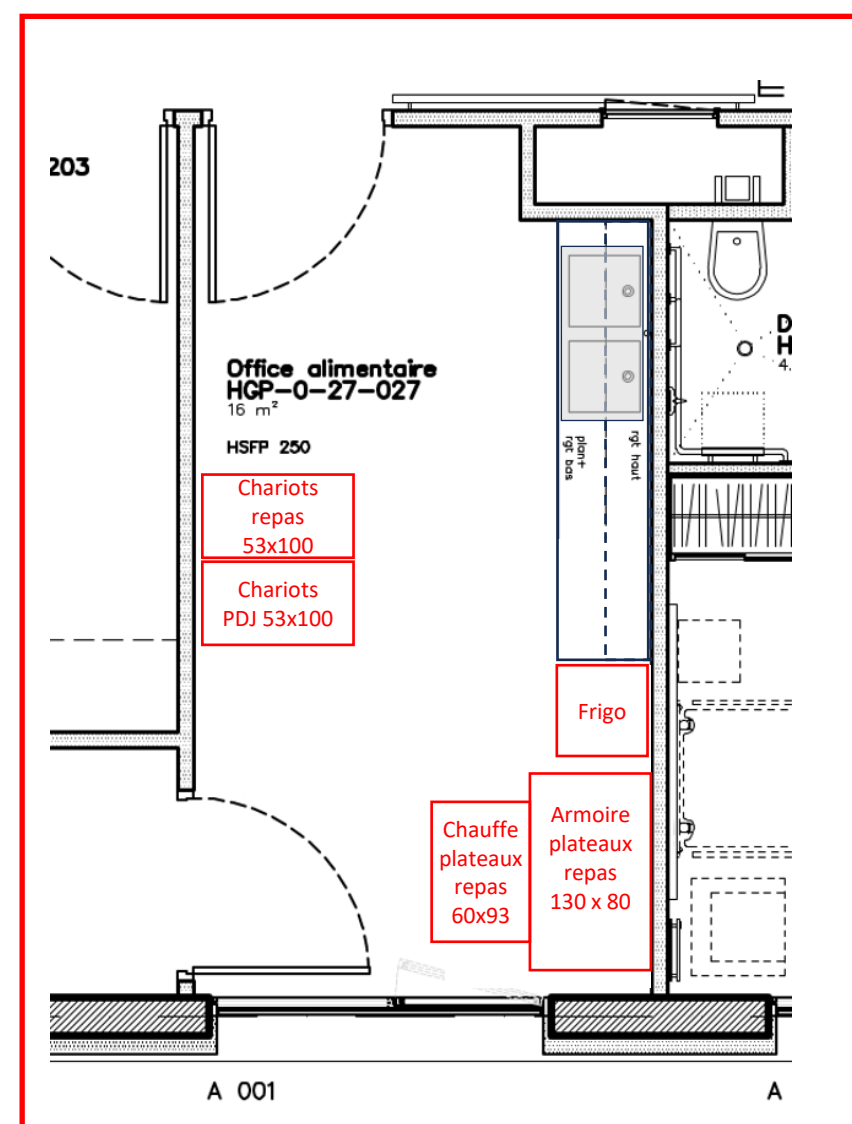
10

1 résine phénolique sous paillasse existante, épaisseur 38 mm, longueur 1600 mm, profondeur 400 mm, fixé sur piètement métallique de la paillasse existante





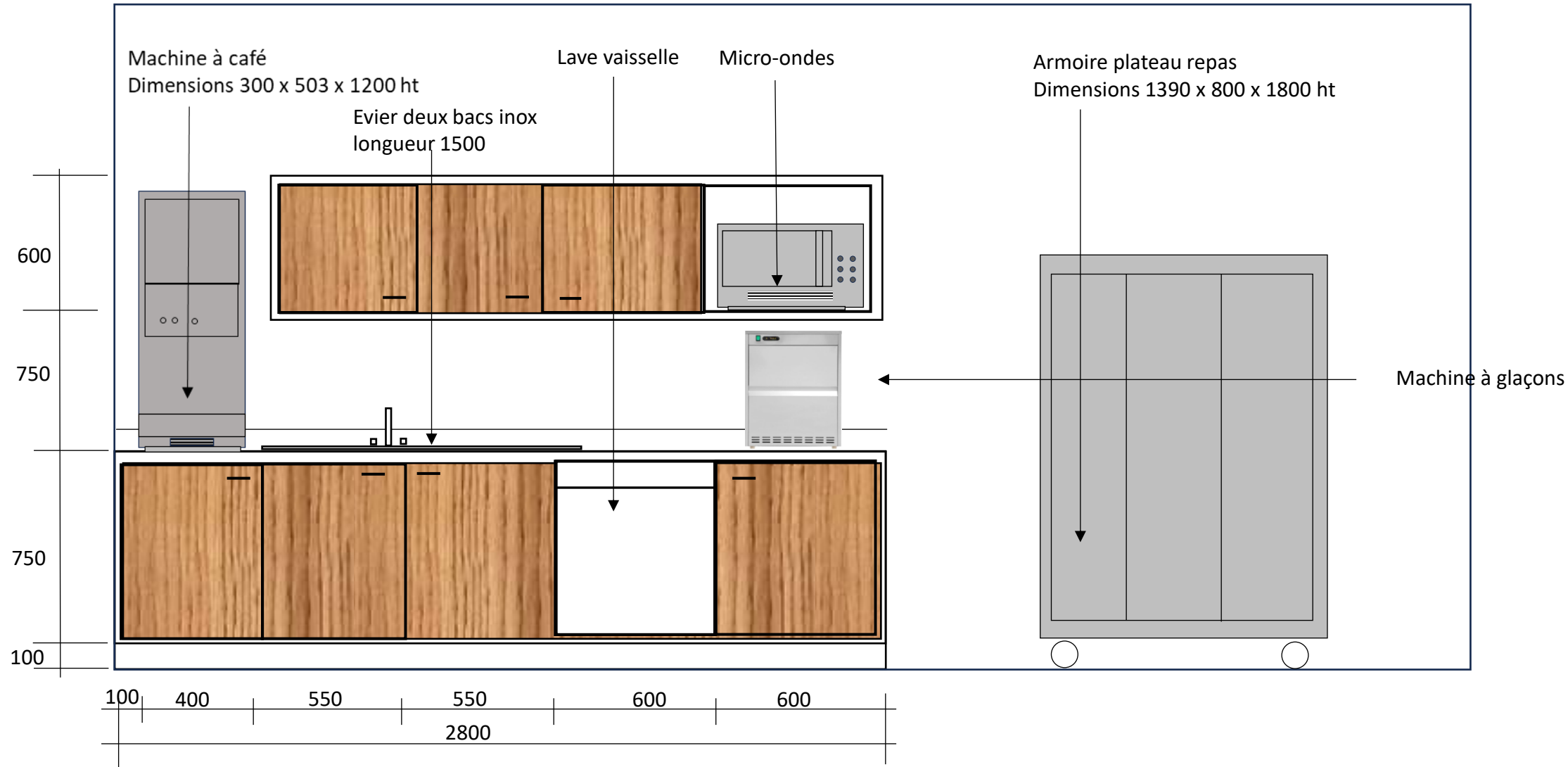
Hors lot



Meuble bas: longueur 2800 x profondeur 650 x hauteur 850 mm / caisson aggloméré bois stratifié blanc 19 mm, plateau supérieur aggloméré bois aspect chêne épaisseur 38 mm avec dossier hauteur 100 mm (fond et retour), 4 portes OF aggloméré bois stratifié aspect chêne, épaisseur 19 mm, poignées fil alu anodisé, étagères réglables en hauteur (2 par portes), plinthe basse, évier deux bacs inox, robinetterie mitigeuse

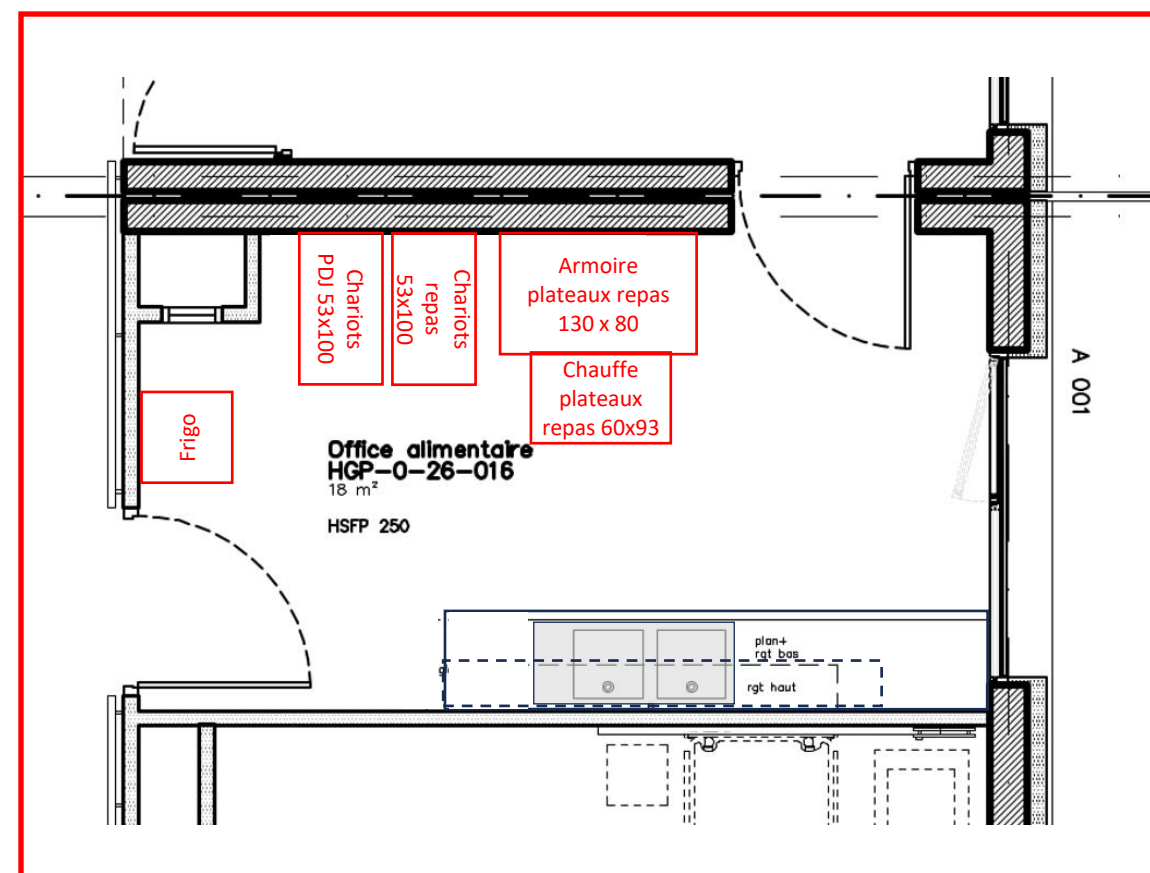
Meuble haut: longueur 2200 x profondeur 400 x hauteur 600 mm / caisson aggloméré bois stratifié blanc 19 mm, 3 portes OF aggloméré bois stratifié aspect chêne, niche pour micro-ondes, épaisseur 19 mm, poignées fil alu anodisé, étagères réglables en hauteur (2 par portes)

Option meuble bas : plan de travail en résine de synthèse 2800 x 650 mm + dossier hauteur 100 mm, avec deux bacs profondeur 300 mm, égouttoir lisse en remplacement du plan de travail en stratifié avec évier inox





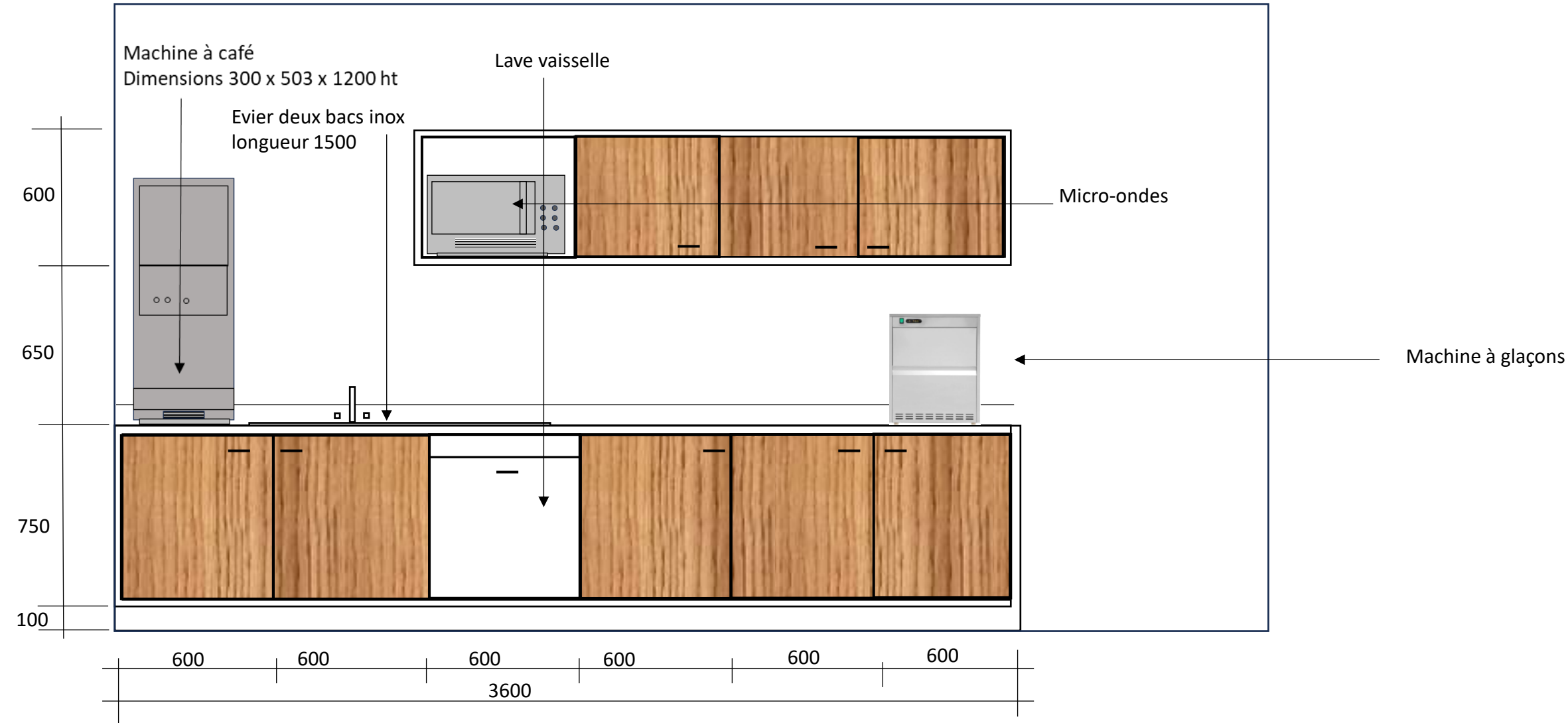
Hors lot

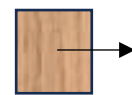


Meuble bas: longueur 3600 x profondeur 600 x hauteur 850 mm / caisson aggloméré bois stratifié blanc 19 mm, plateau supérieur aggloméré bois aspect chêne épaisseur 38 mm avec dossier hauteur 100 mm (fond et retour), 5 portes OF aggloméré bois stratifié aspect chêne, épaisseur 19 mm, niche pour lave vaisselle, poignées fil alu anodisé, étagères réglables en hauteur (2 par portes), plinthe basse, évier deux bacs inox, robinetterie mitigeuse

Meuble haut: longueur 2200 x profondeur 400 x hauteur 600 mm / caisson aggloméré bois stratifié blanc 19 mm, 4 portes OF aggloméré bois stratifié aspect chêne, épaisseur 19 mm, niche pour micro-ondes, poignées fil alu anodisé, étagères réglables en hauteur (2 par portes)

Option meuble bas : plan de travail en résine de synthèse 3600 x 650 mm + dossier hauteur 100 mm, avec deux bacs profondeur 300 mm, égouttoir lisse en remplacement du plan de travail en stratifié avec évier inox





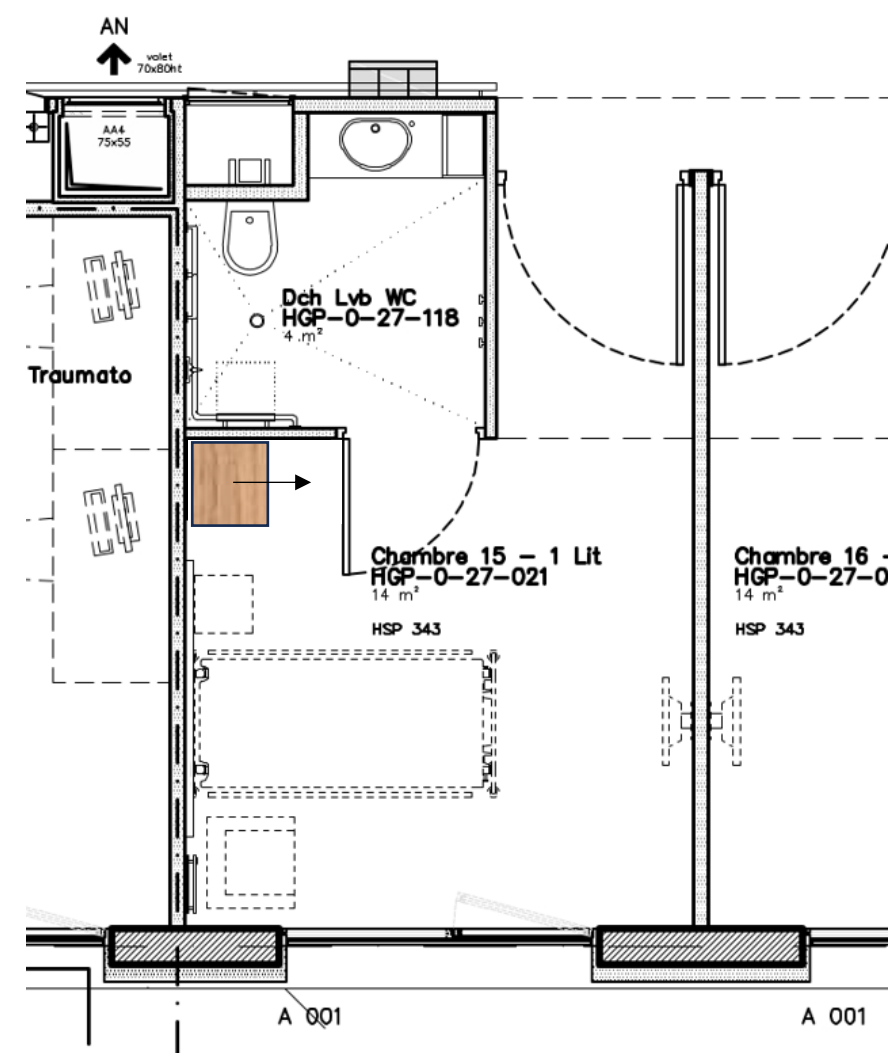
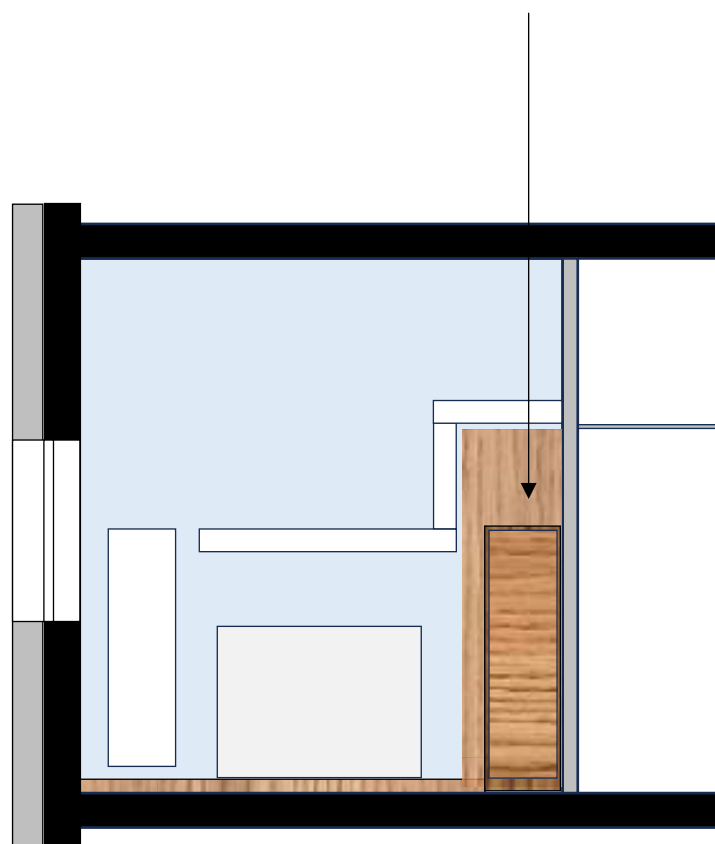
ARMOIRE Type ORÉLINE - LARGEUR 50 CM - 1 PORTE

Caisson en panneaux de particules mélaminé, coloris au choix architecte, pieds métalliques, plinthe basse, dimensions 50, 6 x 56 x 178 cm ht

Hors lot

OPTION : Panneau de fond type SPM aspect bois, coloris au choix architecte, fixation collée sur cloison ou mur existant, positionné en ado du placard entre la gaine de fluides médicaux et la cloison de salle de bain

OPTION : Panneau Type SPM aspect bois





ARMOIRE Type ORÉLINE - LARGEUR 50 CM - 1 PORTE

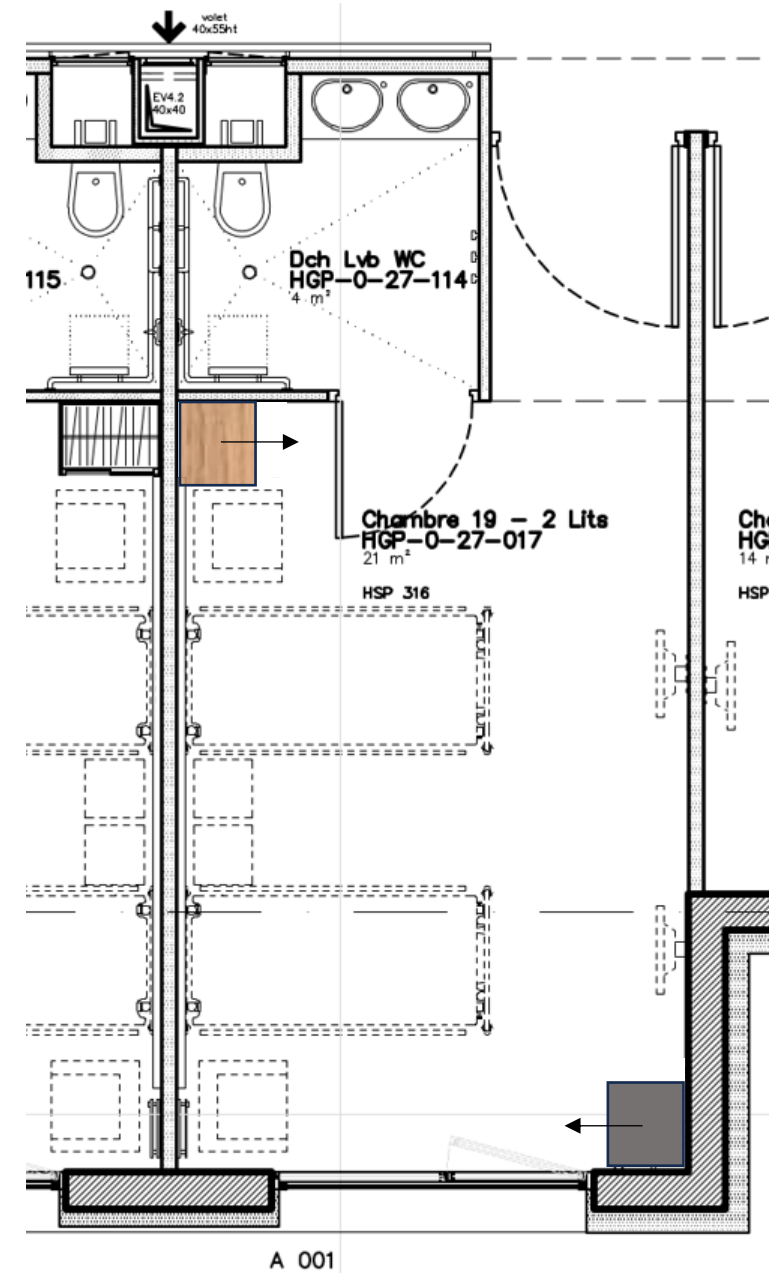
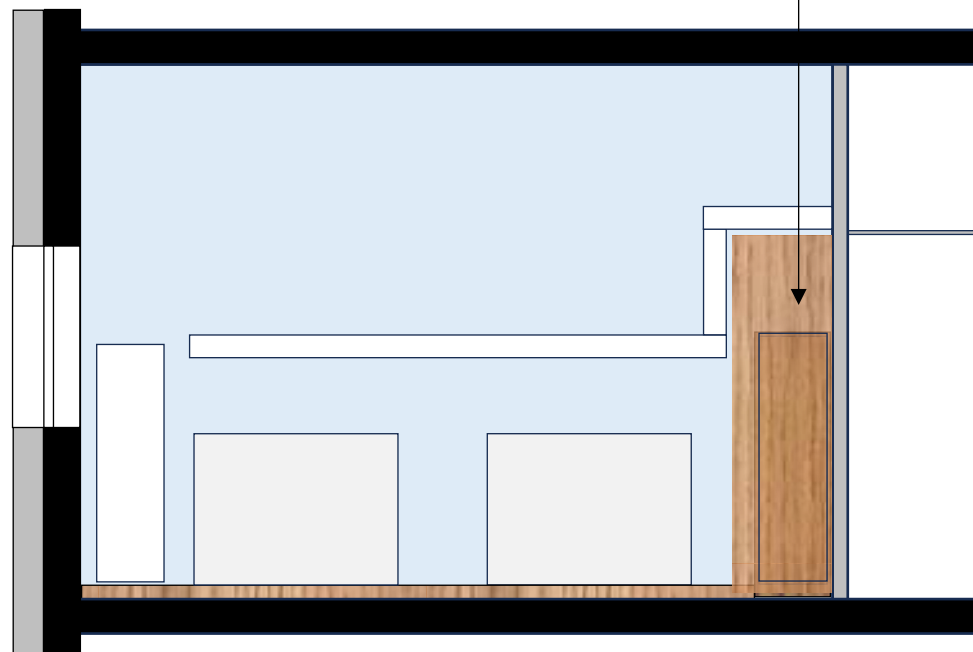
Caisson en panneaux de particules mélaminé, coloris au choix architecte, pieds métalliques, plinthe basse, dimensions 50,6 x 56 x 178 cm ht

Hors lot

OPTION : Panneau de fond type SPM aspect bois, coloris au choix architecte, fixation collée sur cloison ou mur existant, positionné en ado du placard entre la gaine de fluides médicaux et la cloison de salle de bain

Hors lot

OPTION : Panneau Type SPM aspect bois



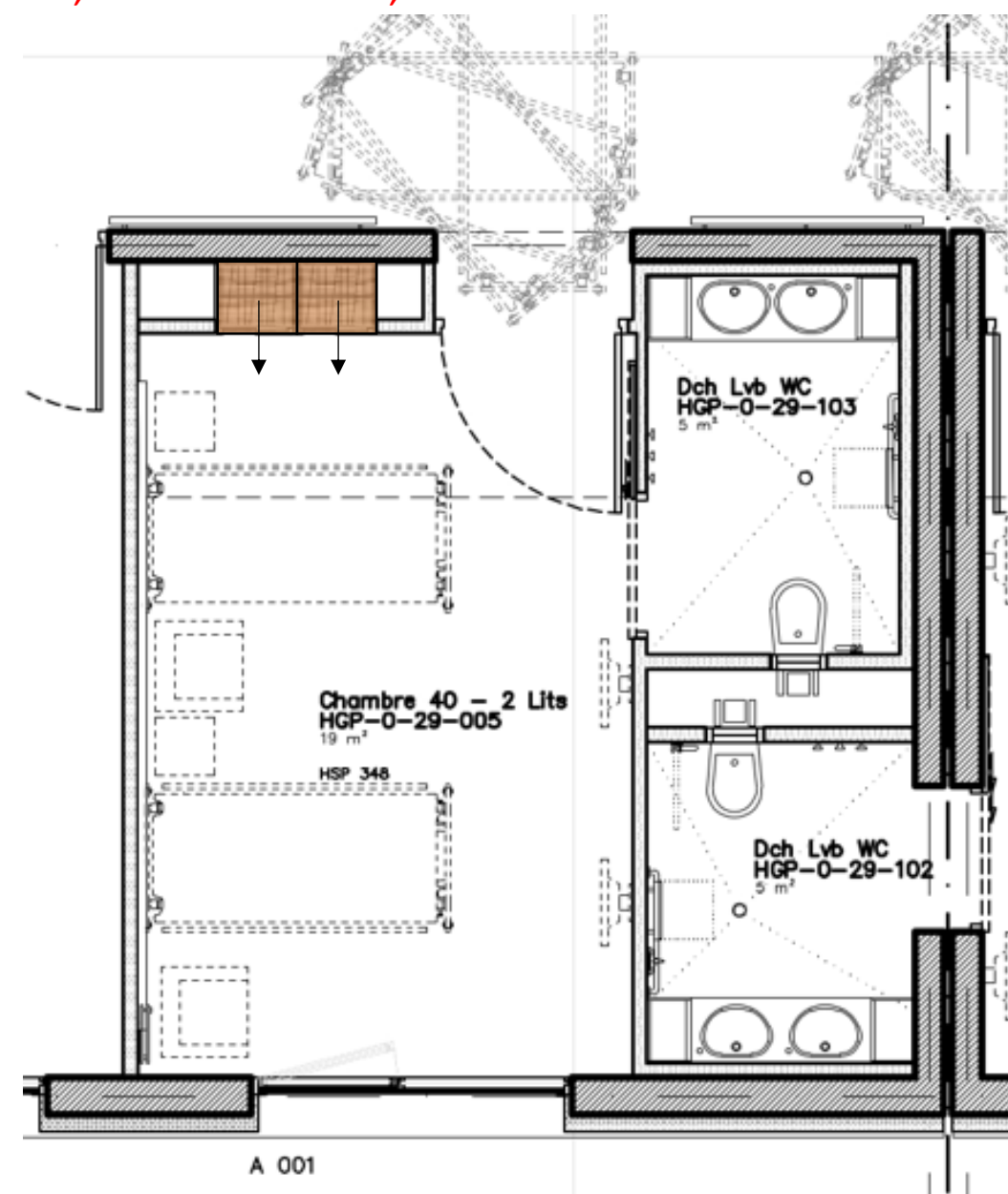
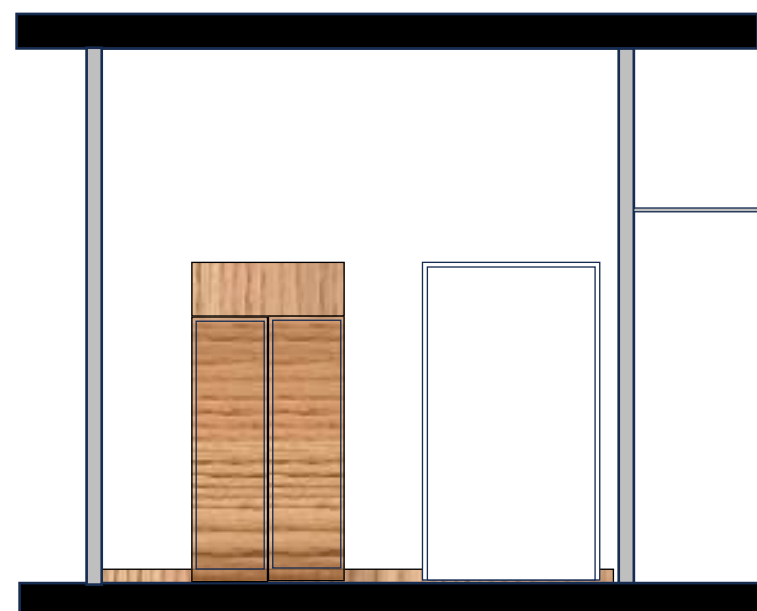


2 ARMOIRES Type ORÉLINE - LARGEUR 50 CM - 1 PORTE

Caisson en panneaux de particules mélaminé, coloris au choix architecte, pieds métalliques, plinthe basse, dimensions 50, 6 x 56 x 178 cm ht

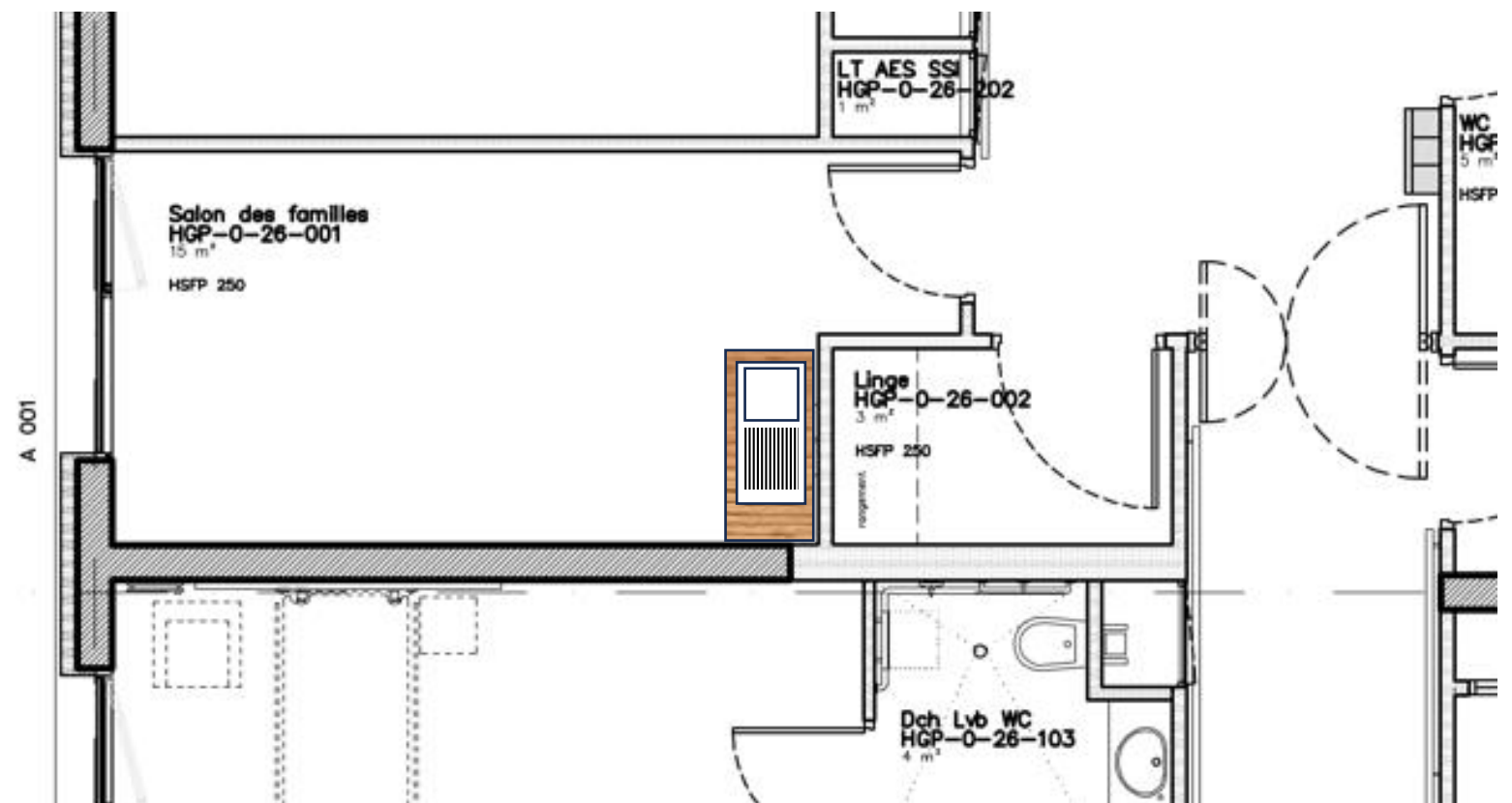
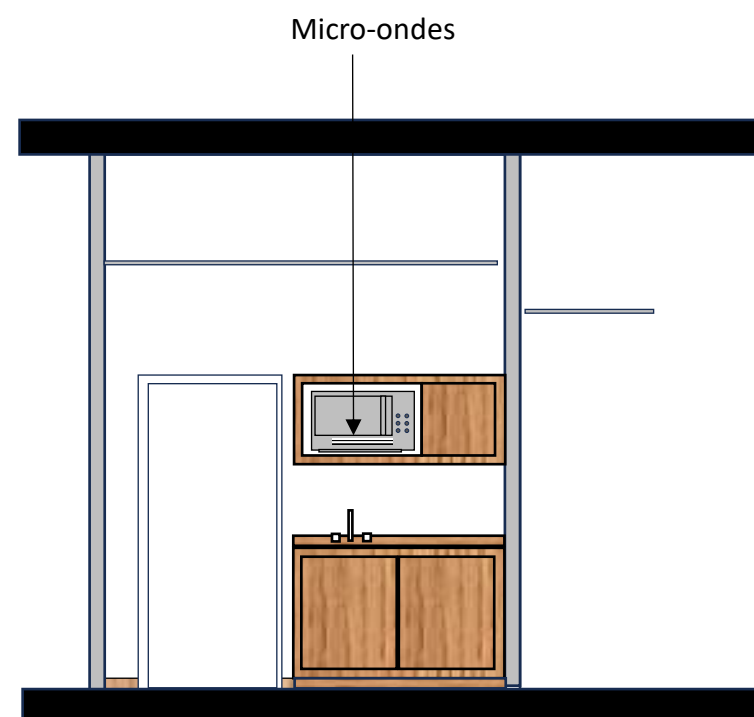
Hors lot

OPTION : panneau de fond typeSPM aspect bois, coloris au choix architecte, dimensions 110,2 x 32 cm ht



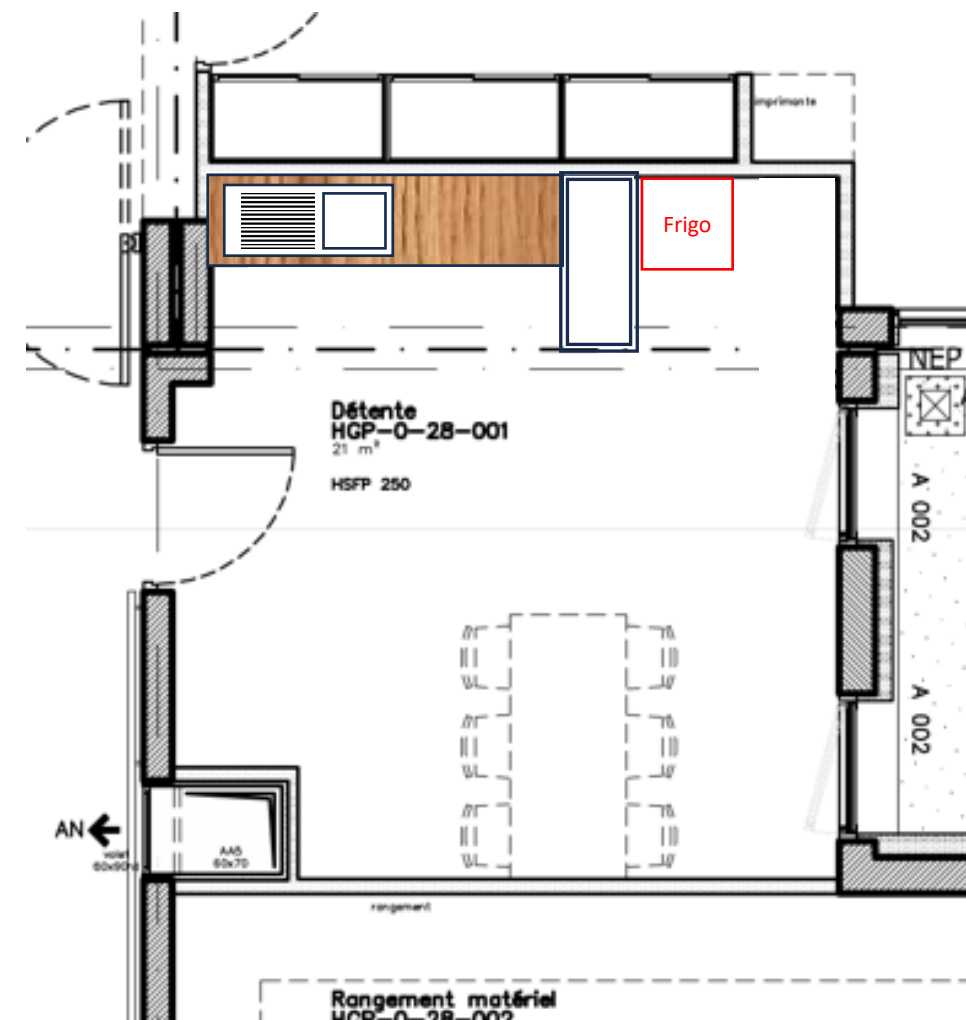
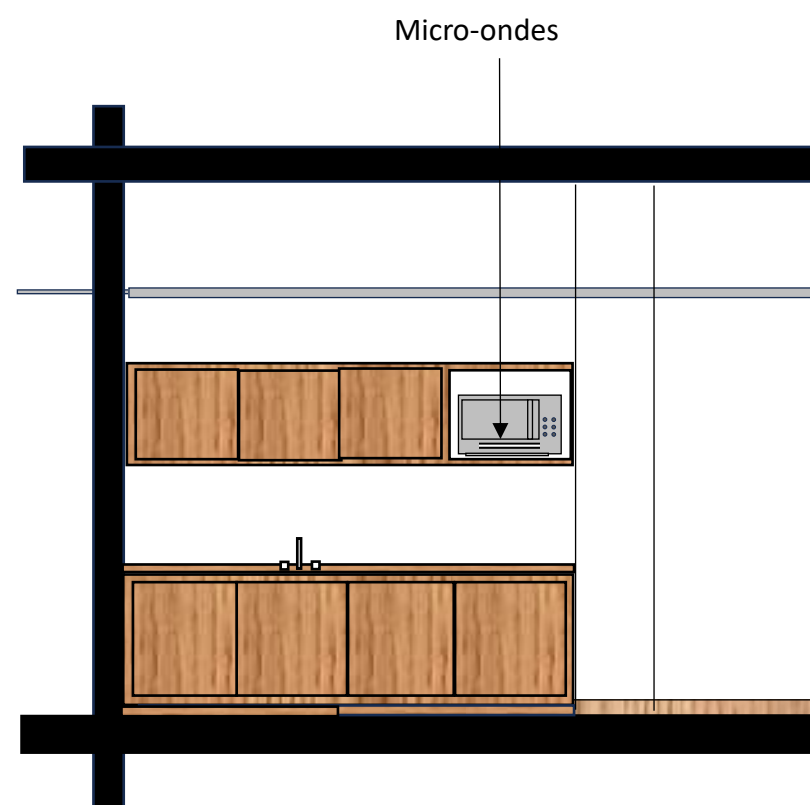
Meuble évier: longueur 1200 x profondeur 650 x hauteur 850 mm / caisson aggloméré bois stratifié chêne 19 mm, plateau supérieur aggloméré bois aspect chêne épaisseur 38 mm avec dossier hauteur 100 mm (fond et retour), 2 portes OF aggloméré bois stratifié aspect chêne, épaisseur 19 mm, poignées fil alu anodisé, étagères réglables en hauteur (2 par portes), plinthe basse, évier un bac inox, robinetterie mitigeuse

Meuble haut: longueur 1200 x profondeur 650 x hauteur 400 mm / caisson aggloméré bois stratifié chêne 19 mm, 1 porte OF aggloméré bois stratifié aspect chêne, épaisseur 19 mm, niche pour micro-ondes, poignées fil alu anodisé, étagères réglables en hauteur (2 par portes)



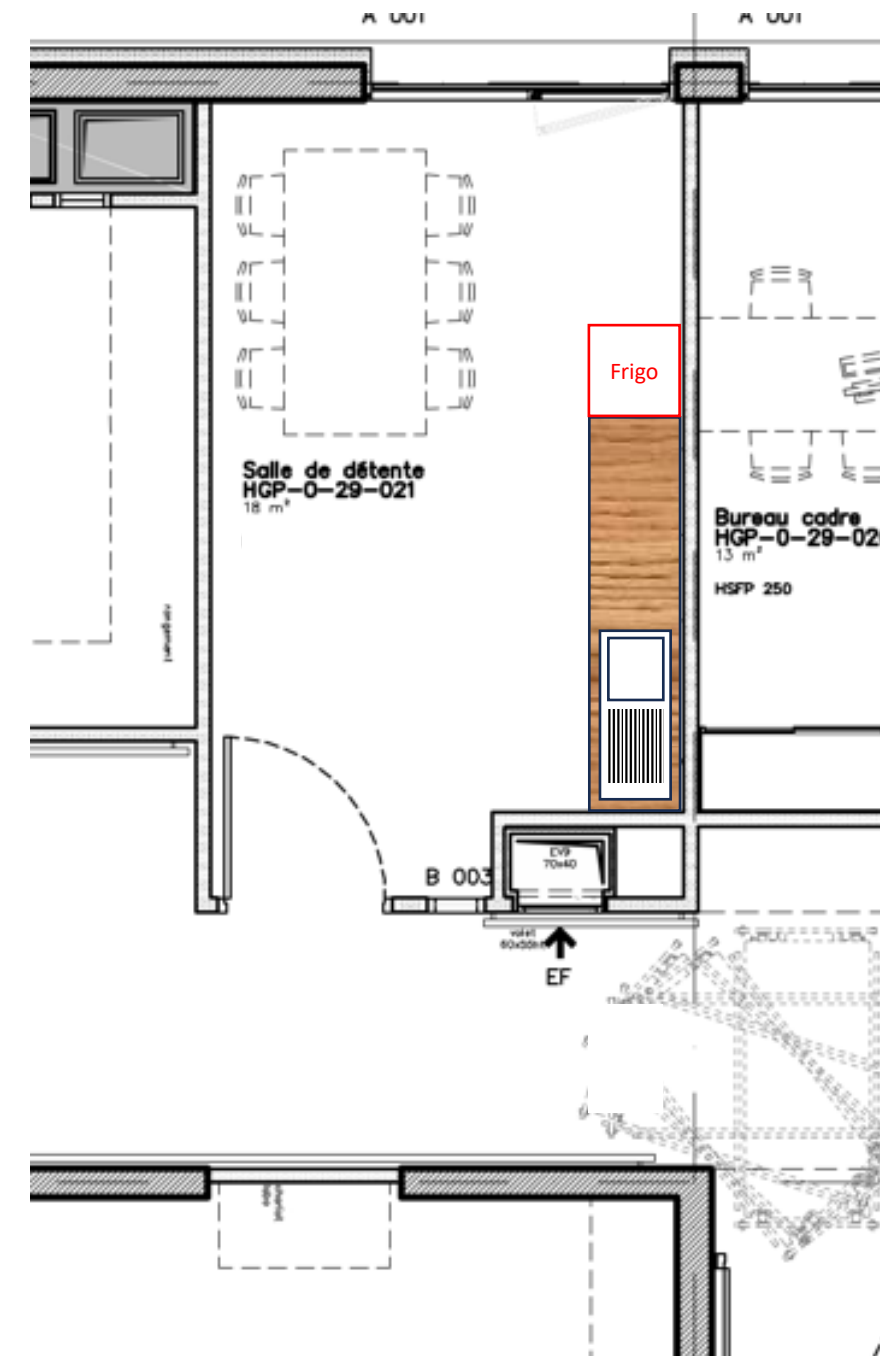
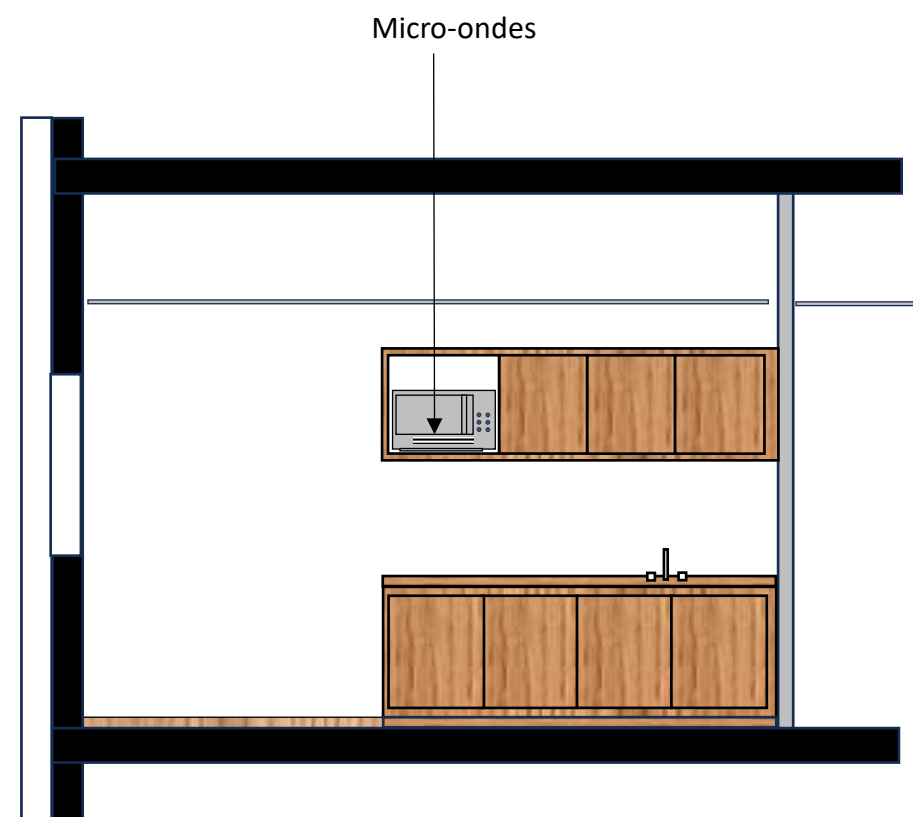
Meuble bas: longueur 2340 x profondeur 650 x hauteur 850 mm / caisson aggloméré bois stratifié chêne 19 mm, plateau supérieur aggloméré bois aspect chêne épaisseur 38 mm avec dossier hauteur 100 mm (fond et retour), 4 portes OF aggloméré bois stratifié aspect chêne, épaisseur 19 mm, poignées fil alu anodisé, étagères réglables en hauteur (2 par portes), plinthe basse, évier un bac inox, robinetterie mitigeuse

Meuble haut: longueur 2340 x profondeur 400 x hauteur 600 mm / caisson aggloméré bois stratifié chêne 19 mm, 3 portes OF aggloméré bois stratifié aspect chêne, épaisseur 19 mm, niche pour micro-ondes, poignées fil alu anodisé, étagères réglables en hauteur (2 par portes)



Meuble bas: longueur 2600 x profondeur 650 x hauteur 850 mm / caisson aggloméré bois stratifié chêne 19 mm, plateau supérieur aggloméré bois aspect chêne épaisseur 38 mm avec dossier hauteur 100 mm (fond et retour), 3 portes OF aggloméré bois stratifié aspect chêne, épaisseur 19 mm, poignées fil alu anodisé, étagères réglables en hauteur (2 par portes), plinthe basse, évier un bac inox, robinetterie mitigeuse

Meuble haut: longueur 2600 x profondeur 400 x hauteur 600 mm / caisson aggloméré bois stratifié chêne 19 mm, 3 portes OF aggloméré bois stratifié aspect chêne, épaisseur 19 mm, niche pour micro-ondes, poignées fil alu anodisé, étagères réglables en hauteur (2 par portes)

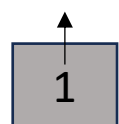


2



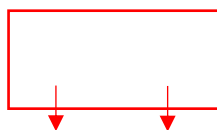
HOPITAL GEORGES PIANTA _ POLE MERE ENFANT _ 1° ETAGE

20



3 armoires à pharmacie type ZARGAL MPO simple façade 600, dimensions 685 x 556 x 1800 ht _ référence 46546

Hors lot



1 armoire Herman Miller à déménager, 1400 x 800

Hors lot



1 paillasse type ZARGAL MPO à déménager, largeur de façade 600, hauteur 1000, 2 volets roulants

Hors lot

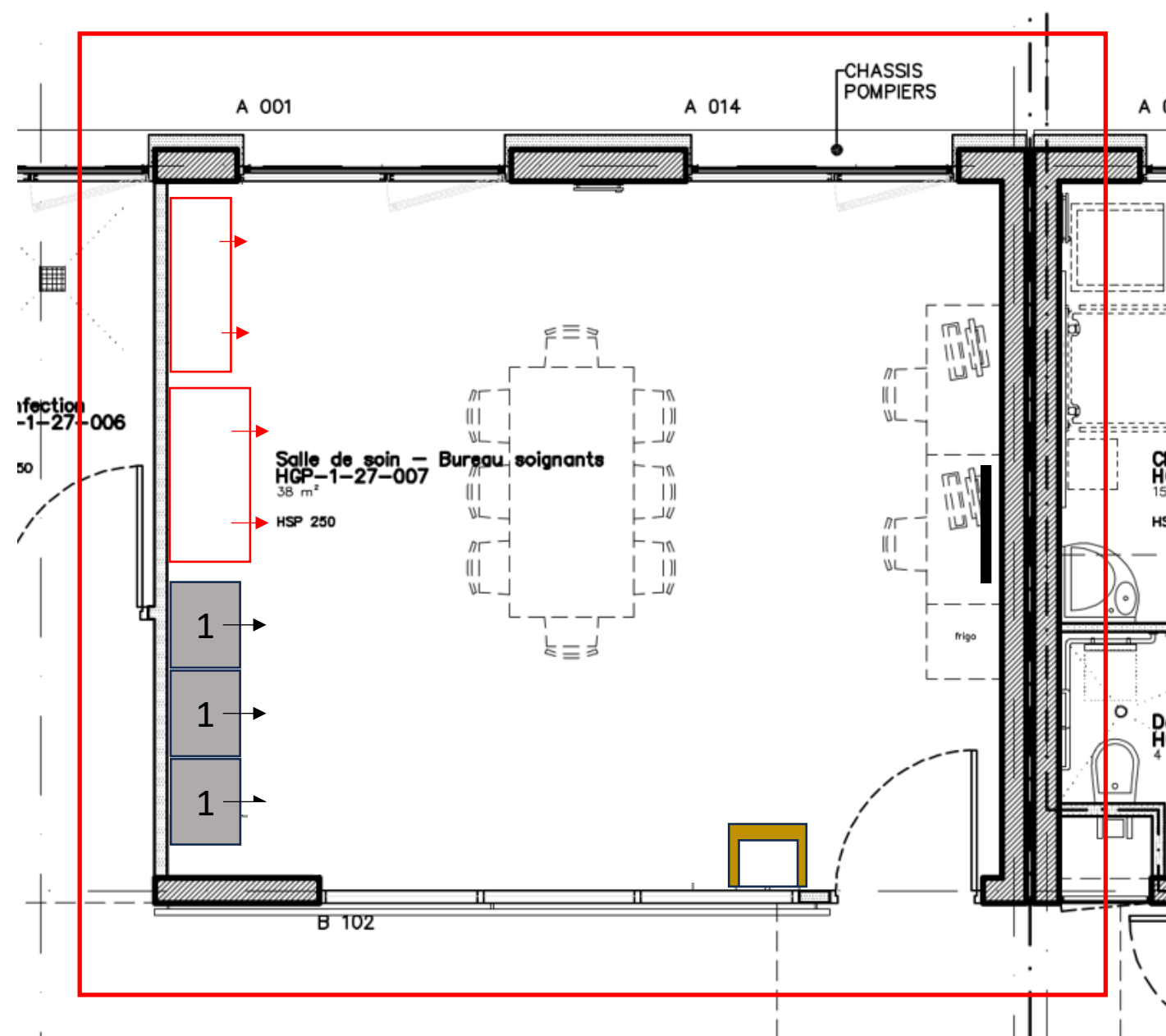


1 tableau blanc 1000 x 1000 ht

Hors lot



Meuble stratifié blanc sous lavabo existant, longueur 800 x profondeur 500 x hauteur 500 mm



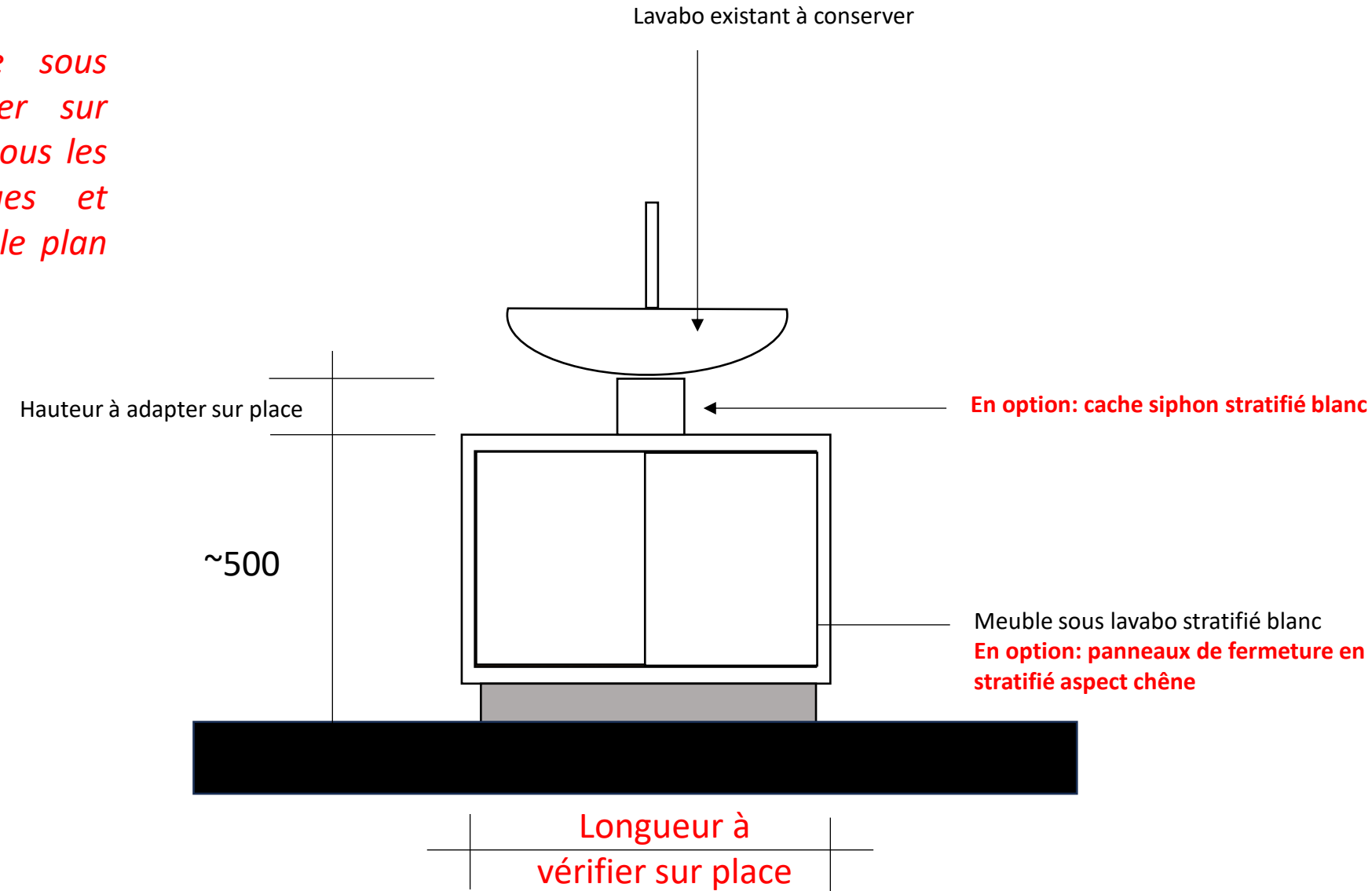
Meuble bas: longueur comprise entre 400 et 800 mm x profondeur 300 x hauteur 500 mm / caisson aggloméré bois stratifié blanc 38 mm, plateau supérieur en aggloméré stratifié blanc 38 mm, panneaux de fermeture aggloméré bois stratifié blanc épaisseur 19 mm, fixation par vis cuvette, plinthe basse stratifié gris clair. La longueur du meuble sera à adapter sur place, après prise de cotes, afin de couvrir l'ensemble des canalisations, prises et équipements électriques présents sous le lavabo existant

En option:

Cache siphon: longueur x profondeur et hauteur à adapter sur place / caisson aggloméré bois stratifié blanc 19 mm. Le cache siphon sera prévu démontable.

Panneaux de fermeture du meuble bas: remplacement des panneaux de fermeture en stratifié blanc par des panneaux en stratifié chêne

***Nota:** la dimension du meuble sous vasque est à vérifier et adapter sur place avec l'objectif de dissimuler tous les organes et appareillages électriques et sanitaires présents et visibles sous le plan vasque*



7

2 x 2 étagères de dépose inox à crémaillère, largeur 450 mm, type ZARGAL

Hors lot

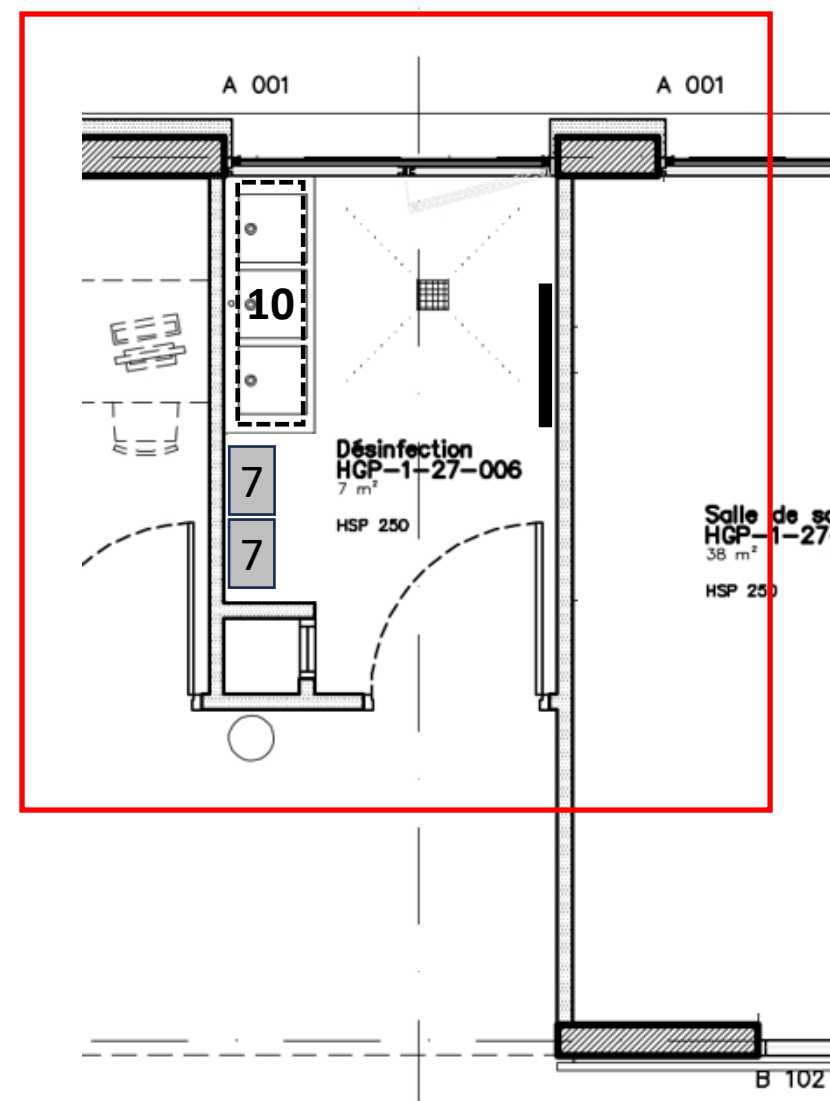
10

1 plateau résine phénolique blanche sous paillasse existante, épaisseur 38 mm, longueur 1600 mm, profondeur 400 mm, fixé sur piètement métallique de la paillasse existante

Hors lot



1 tableau blanc 1000 x 1000 ht



11

1 armoire métallique ETIC 1200 x 1980 ht, 4 tablettes, décor bois, fermeture rideau, type Groupe Pierre Henry, référence UGAP 2039834

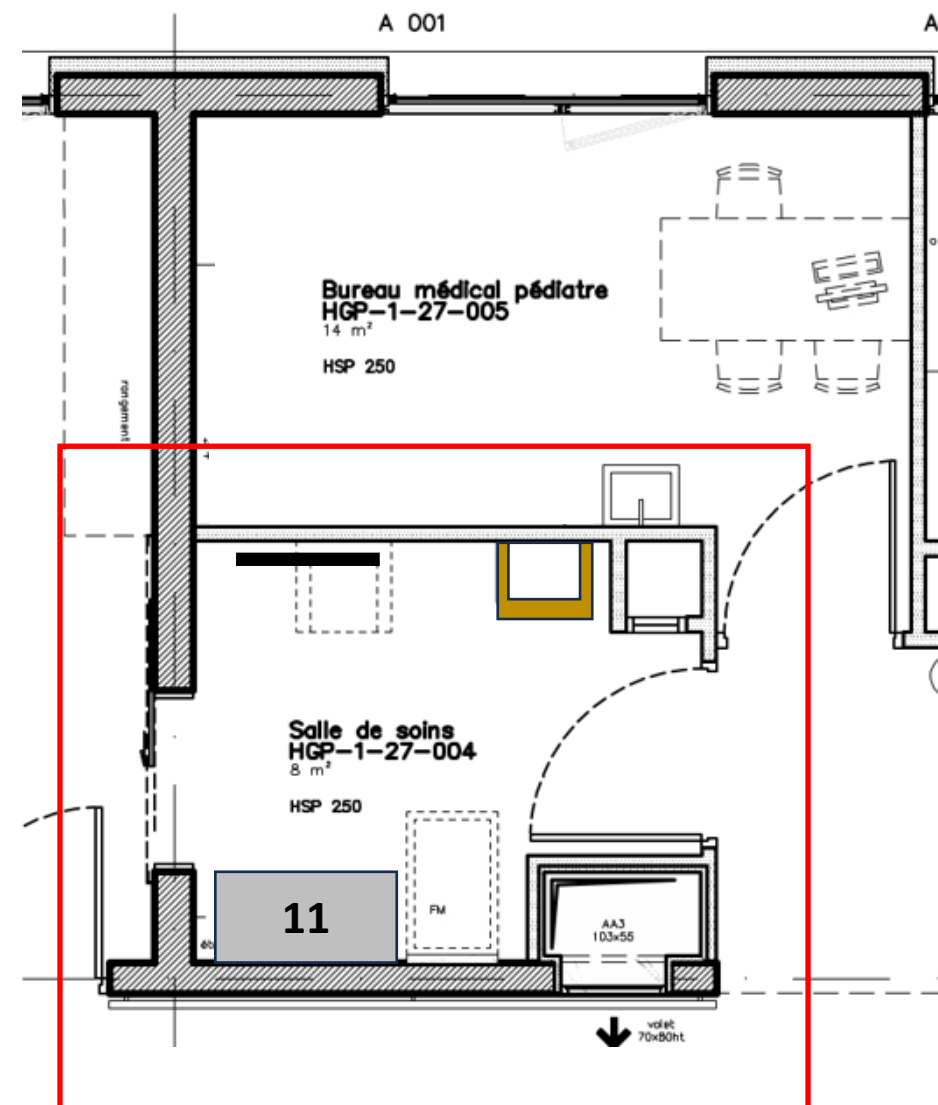
Hors lot

1 tableau blanc 1000 x 1000 ht

Hors lot



Meuble stratifié blanc sous lavabo existant, longueur 800 x profondeur 500 x hauteur 500 mm



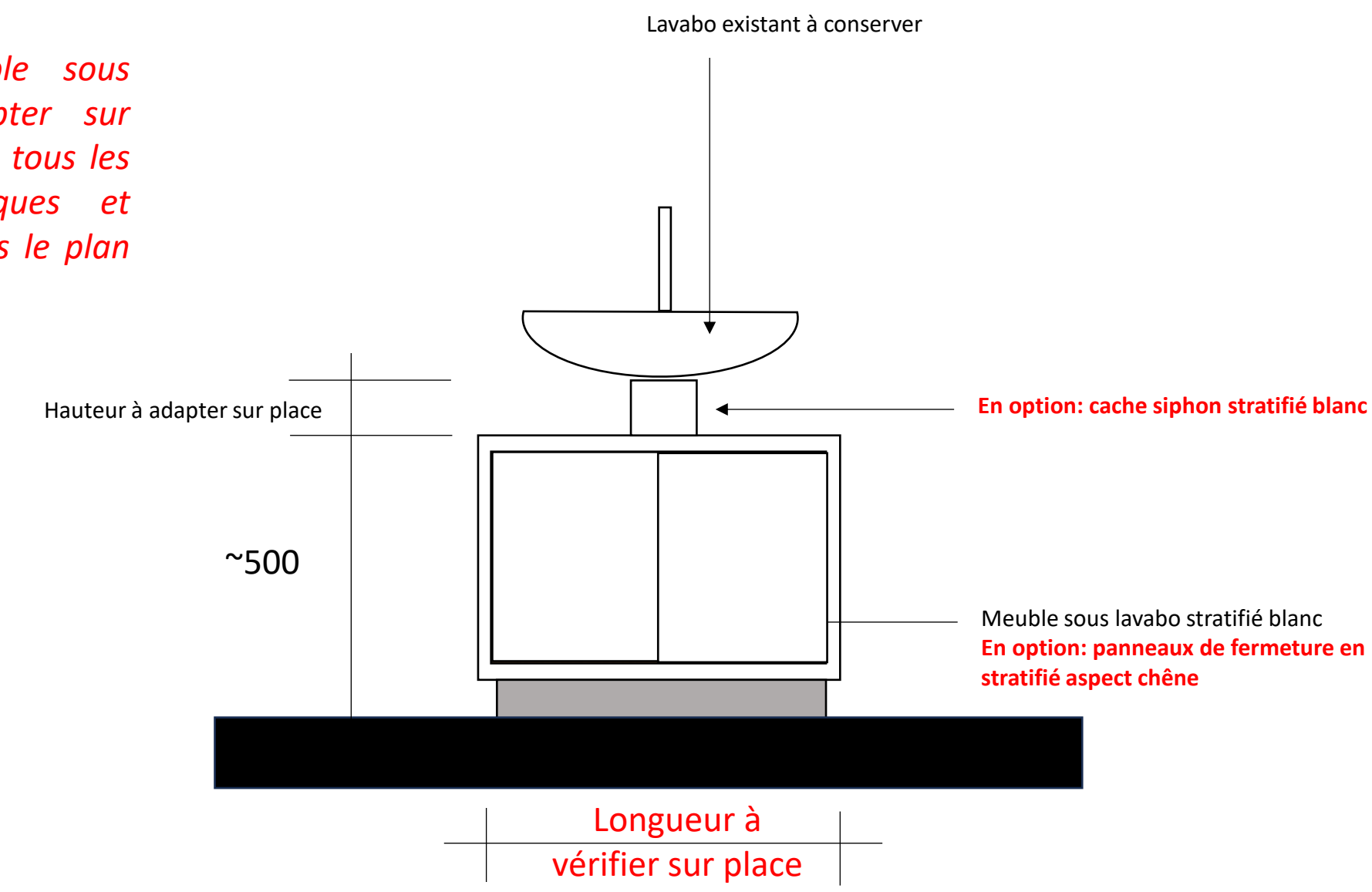
Meuble bas: longueur comprise entre 400 et 800 mm x profondeur 300 x hauteur 500 mm / caisson aggloméré bois stratifié blanc 38 mm, plateau supérieur en aggloméré stratifié blanc 38 mm, panneaux de fermeture aggloméré bois stratifié blanc épaisseur 19 mm, fixation par vis cuvette, plinthe basse stratifié gris clair. La longueur du meuble sera à adapter sur place, après prise de cotes, afin de couvrir l'ensemble des canalisations, prises et équipements électriques présents sous le lavabo existant

En option:

Cache siphon: longueur x profondeur et hauteur à adapter sur place / caisson aggloméré bois stratifié blanc 19 mm. Le cache siphon sera prévu démontable.

Panneaux de fermeture du meuble bas: remplacement des panneaux de fermeture en stratifié blanc par des panneaux en stratifié chêne

***Nota:** la dimension du meuble sous vasque est à vérifier et adapter sur place avec l'objectif de dissimuler tous les organes et appareillages électriques et sanitaires présents et visibles sous le plan vasque*



11

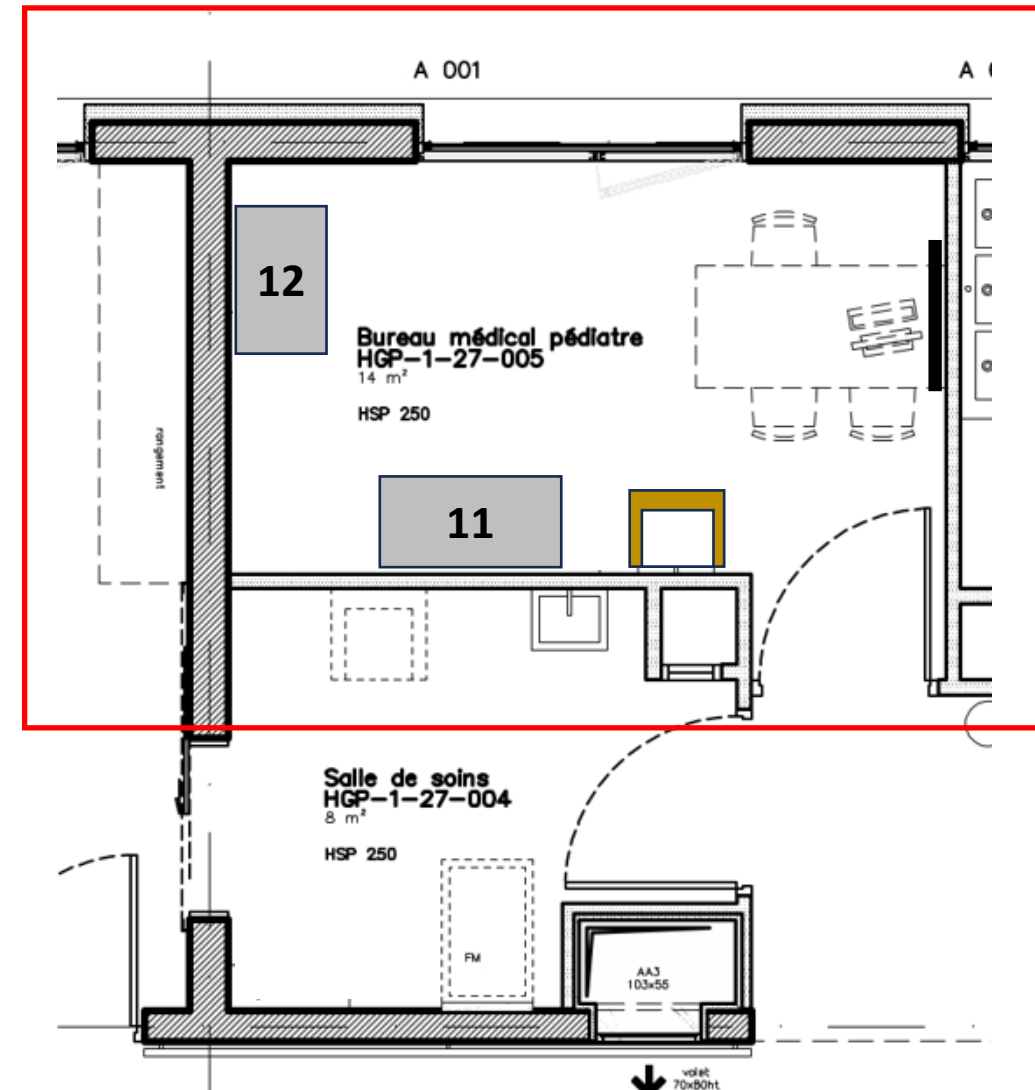
1 armoire type VICCO KAREN, dimensions 50 cm, hauteur 128 cm, profondeur 35 cm, panneaux de particules 16 mm

Hors lot

12

1 table à langer pédiatrique type VICCO OSKAR, dimensions 143 cm, hauteur 100 cm, profondeur 70 cm, panneaux de particules 16 mm

Hors lot

1 tableau blanc 1000 x 1000 ht **Hors lot**Meuble stratifié blanc sous lavabo existant,
longueur 800 x profondeur 500 x hauteur 500 mm

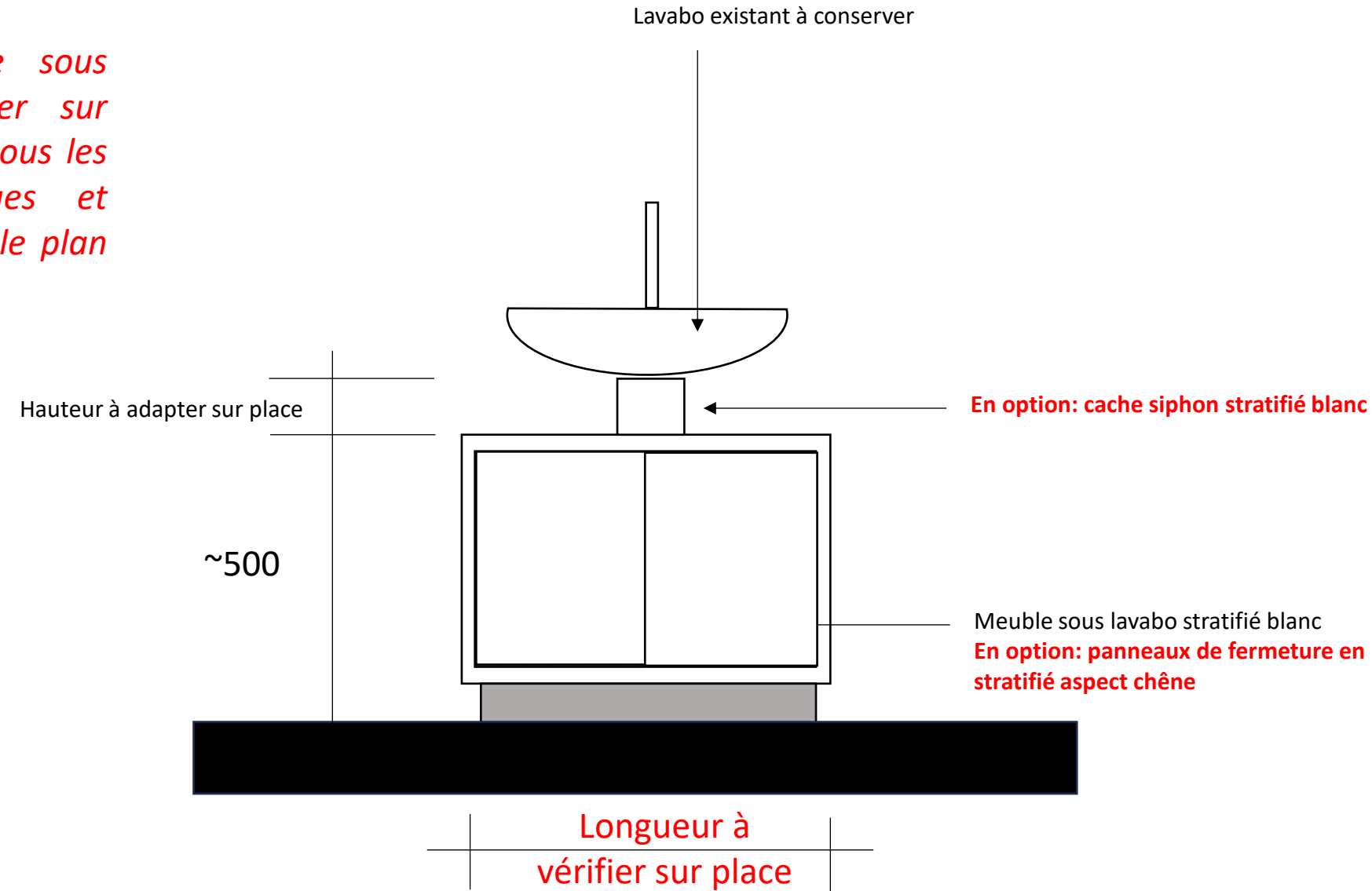
Meuble bas: longueur comprise entre 400 et 800 mm x profondeur 300 x hauteur 500 mm / caisson aggloméré bois stratifié blanc 38 mm, plateau supérieur en aggloméré stratifié blanc 38 mm, panneaux de fermeture aggloméré bois stratifié blanc épaisseur 19 mm, fixation par vis cuvette, plinthe basse stratifié gris clair. La longueur du meuble sera à adapter sur place, après prise de cotes, afin de couvrir l'ensemble des canalisations, prises et équipements électriques présents sous le lavabo existant

En option:

Cache siphon: longueur x profondeur et hauteur à adapter sur place / caisson aggloméré bois stratifié blanc 19 mm. Le cache siphon sera prévu démontable.

Panneaux de fermeture du meuble bas: remplacement des panneaux de fermeture en stratifié blanc par des panneaux en stratifié chêne

***Nota:** la dimension du meuble sous vasque est à vérifier et adapter sur place avec l'objectif de dissimuler tous les organes et appareillages électriques et sanitaires présents et visibles sous le plan vasque*



13

6 meubles de change type LOXOS standard 115 ou équivalent, dimensions 1150 x 650 x 900 ht, en résine thermoformée bio-nettoyable.

PLAN DE CHANGE monocoque en résine polyester thermoformée. Classement au feu M1.

Surface lisse, antibactérienne, sans joint ni raccord, non poreuse, arrondis dans les angles

Relevés sanitaires au pourtour, tapis de change, classement au feu M2, housse PVC sans phtalate, finition cousue, 12 coloris au choix.

1 change, 1 baignoire bébé, 1 tapis

MEUBLE SUPPORT caissons blancs en panneaux de particules surfacés mélaminés, épaisseur 19 mm qualité hydrofuge CTBH.

Classement au feu M3. Façades 12 coloris au choix, chants plaqués ABS couleur assortie. Pieds métalliques réglables. Plinthe amovible en PVC expansé.

Poignées métalliques courbes. 2 portes

> Prestataire et modèles retenus en centrale d'achat à déterminer entre LOXOS, SCLESSIN et TLV

Hors lot

4

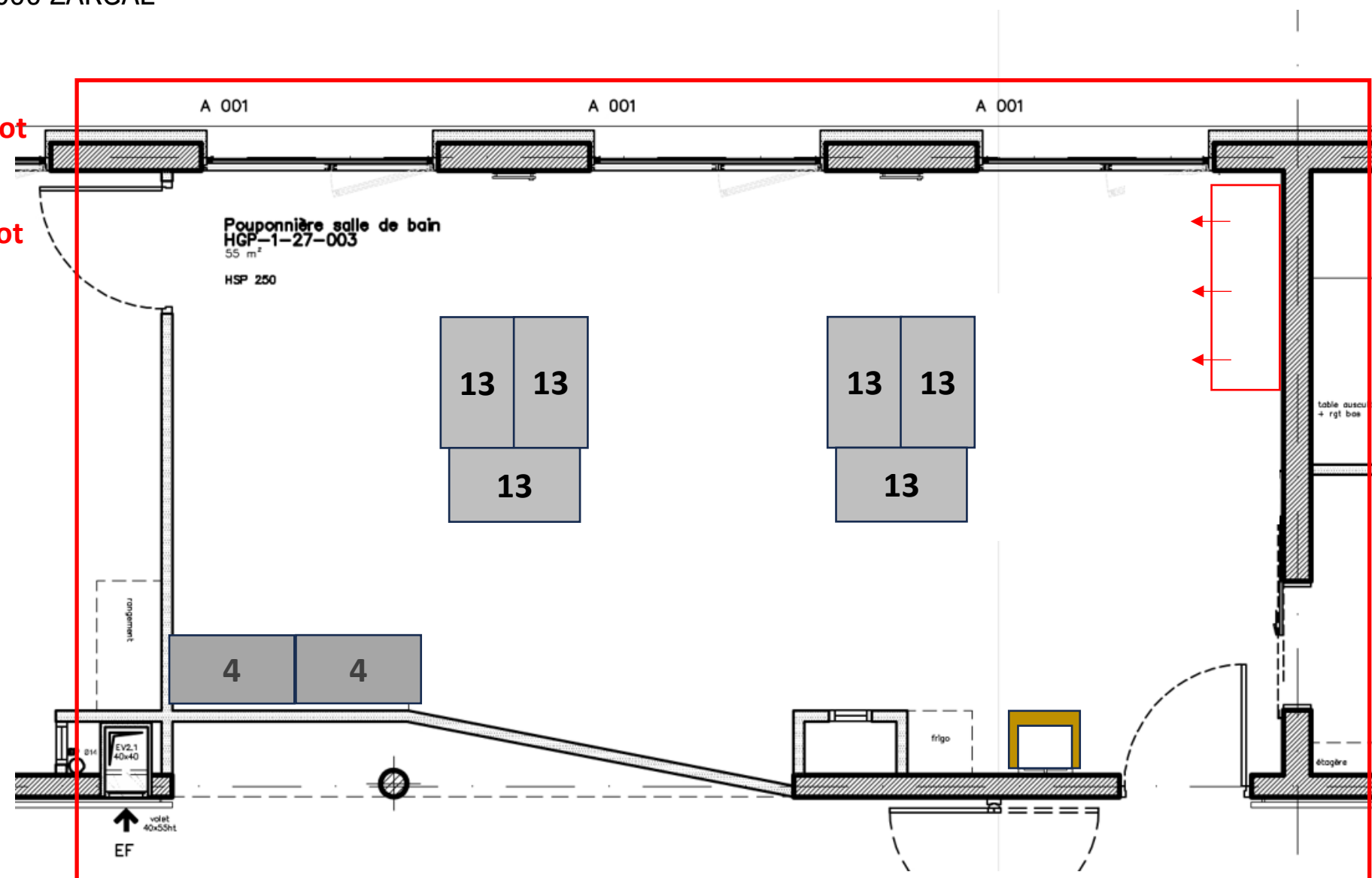
Rayonnage modulaire réf: MP03 2x600 ZARGAL

Hors lot

tableau blanc 1000 x 1000 ht Hors lot

1 armoire porte triple
ZARGAL
à acheter, 1800 x 600

Meuble stratifié blanc sous lavabo
existant, longueur 800 x profondeur
500 x hauteur 500 mm



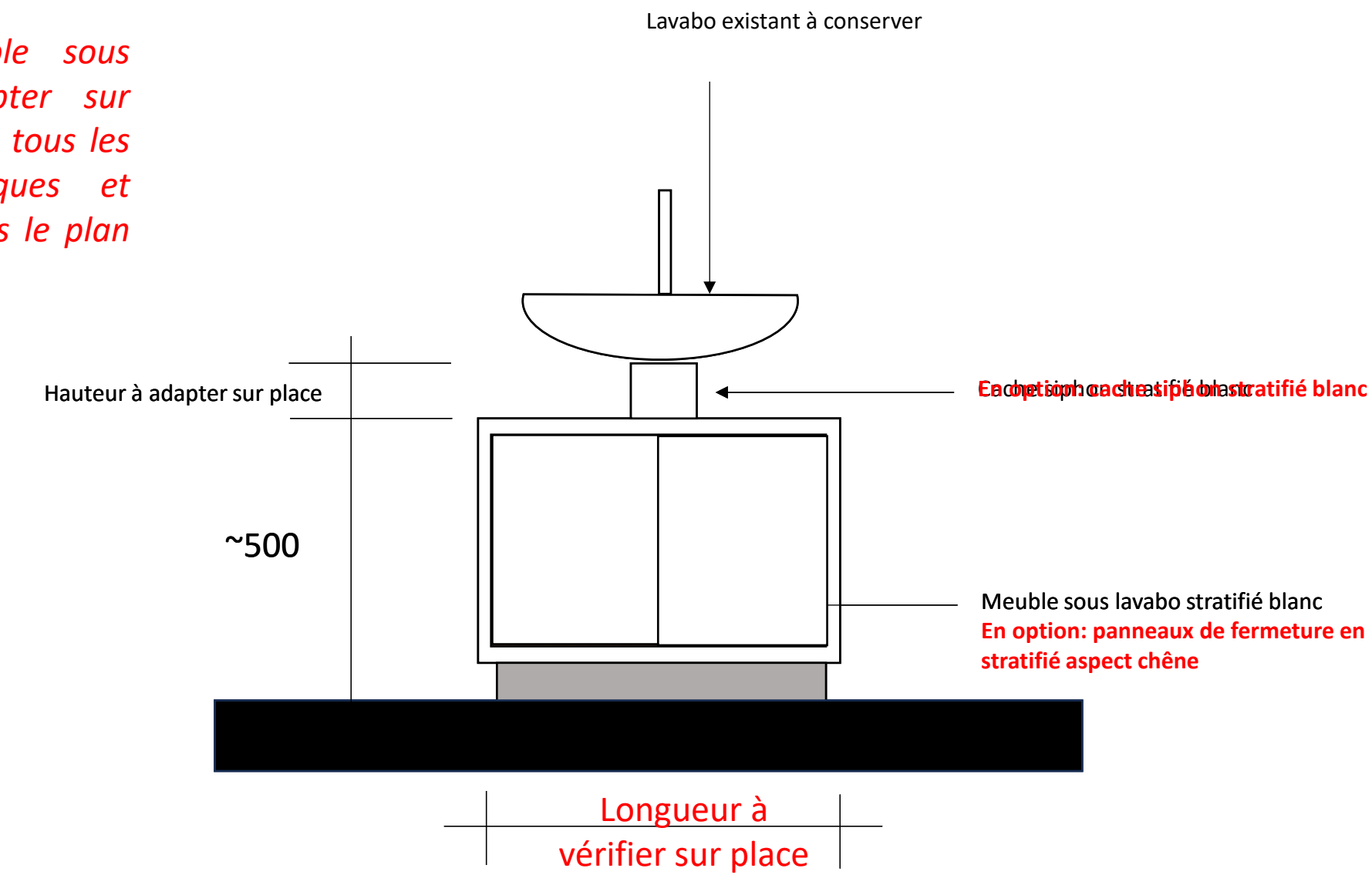
Meuble bas: longueur comprise entre 400 et 800 mm x profondeur 300 x hauteur 500 mm / caisson aggloméré bois stratifié blanc 38 mm, plateau supérieur en aggloméré stratifié blanc 38 mm, panneaux de fermeture aggloméré bois stratifié blanc épaisseur 19 mm, fixation par vis cuvette, plinthe basse stratifié gris clair. La longueur du meuble sera à adapter sur place, après prise de cotes, afin de couvrir l'ensemble des canalisations, prises et équipements électriques présents sous le lavabo existant

En option:

Cache siphon: longueur x profondeur et hauteur à adapter sur place / caisson aggloméré bois stratifié blanc 19 mm. Le cache siphon sera prévu démontable.

Panneaux de fermeture du meuble bas: remplacement des panneaux de fermeture en stratifié blanc par des panneaux en stratifié chêne

***Nota:** la dimension du meuble sous vasque est à vérifier et adapter sur place avec l'objectif de dissimuler tous les organes et appareillages électriques et sanitaires présents et visibles sous le plan vasque*



Placard : placard longueur 1500 x profondeur 600 x hauteur 2100 mm / caisson aggloméré bois stratifié blanc 38 mm, 2 portes coulissantes 750 mm stratifié blanc épaisseur 19 mm, fermeture à clef, poignées fil aluminium anodisé, 6 rayonnages panneaux mélaminé blanc épaisseur 19 mm, réglables en hauteur sur crémaillère aluminium, plinthe basse stratifié blanc

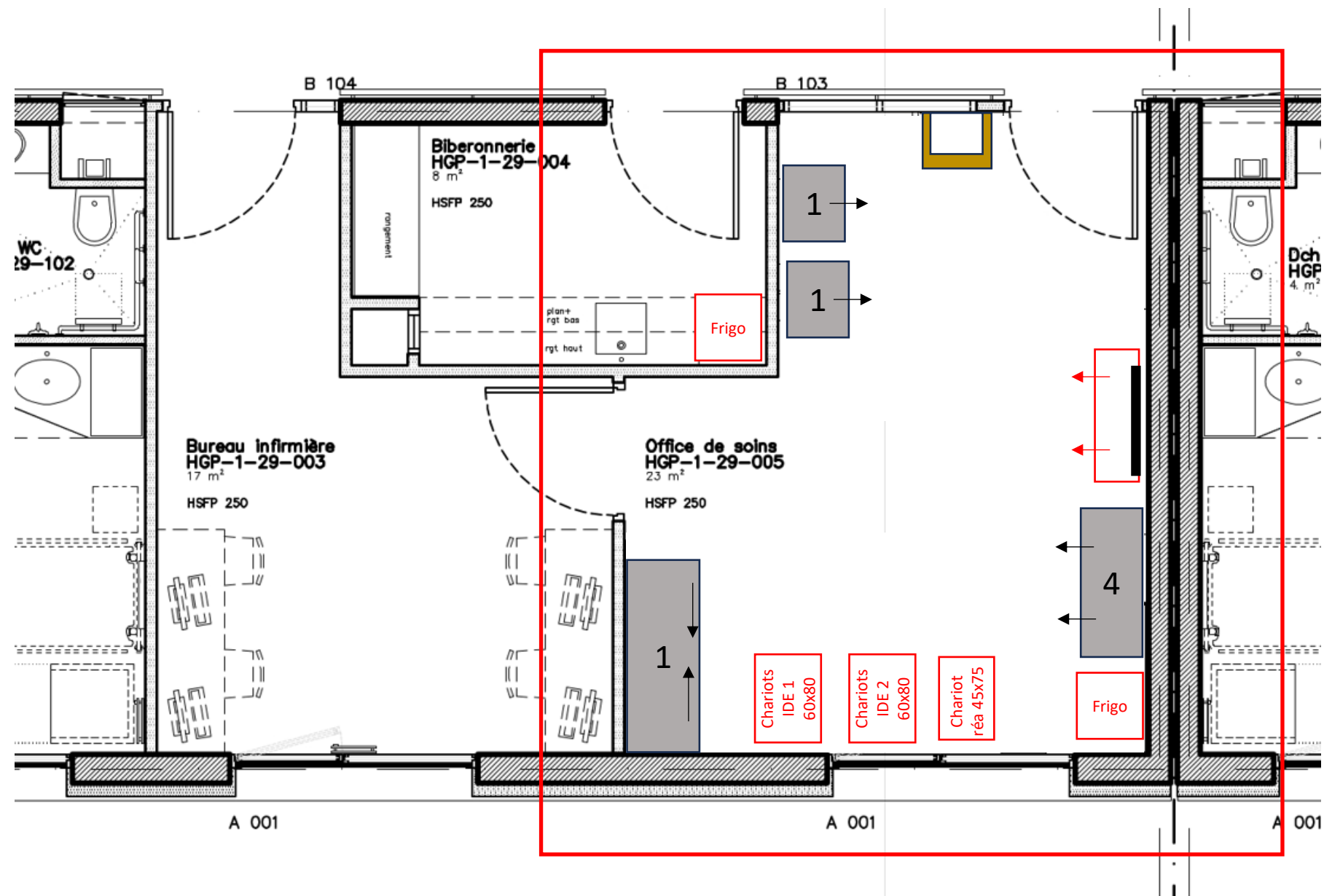
1 → 2 armoires à pharmacie type ZARCAL MPO simple façade 600, dimensions 685 x 556 x 1800 ht _ référence 46546 **Hors lot**

4 → 1 armoire à pharmacie type ZARCAL MPO double façade 600, dimensions 1345 x 556 x 1800 ht _ référence 46548 **Hors lot**


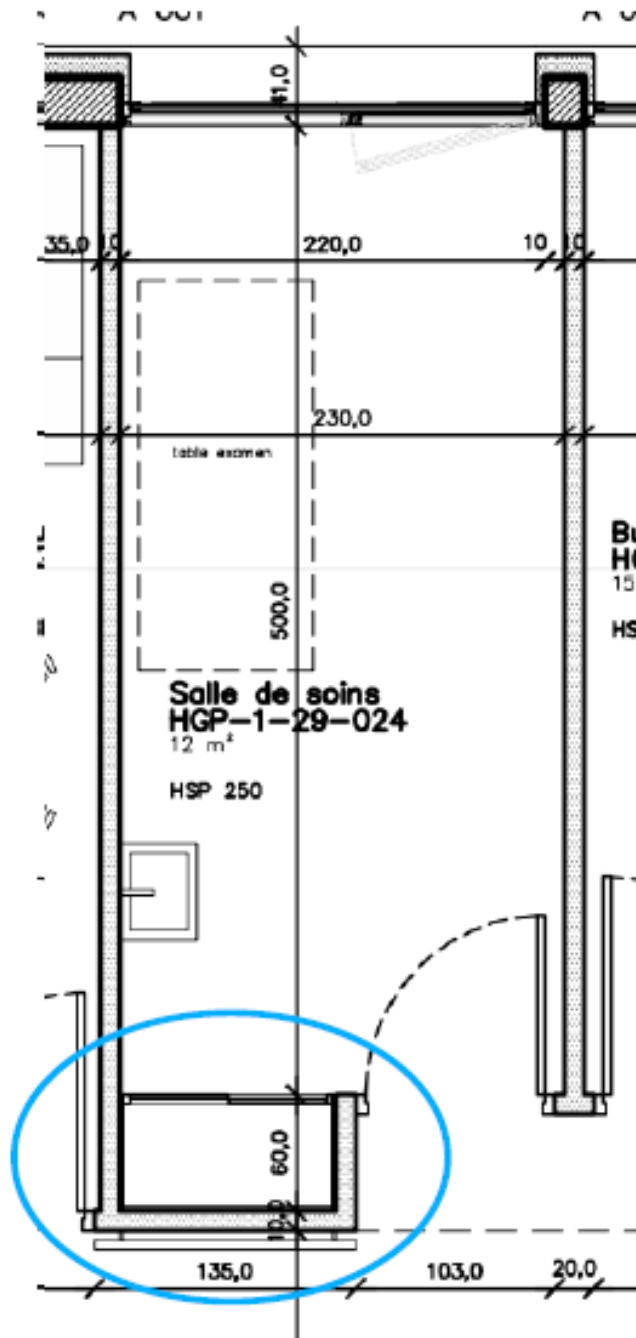
→ 1 paillasse type ZARCAL MPO à déménager, largeur de façade 600, hauteur 1000, 2 volets roulants **Hors lot**

— 1 tableau blanc 1000 x 1000 ht **Hors lot**

Meuble stratifié blanc sous lavabo existant, longueur 800 x profondeur 500 x hauteur 500 mm



Placard : placard longueur 1500 x profondeur 600 x hauteur 2100 mm / caisson aggloméré bois stratifié blanc 38 mm, 2 portes coulissantes 750 mm stratifié blanc épaisseur 19 mm, fermeture à clef, poignées fil aluminium anodisé, 6 rayonnages panneaux mélaminé blanc épaisseur 19 mm, réglables en hauteur sur crémaillère aluminium, plinthe basse stratifié blanc



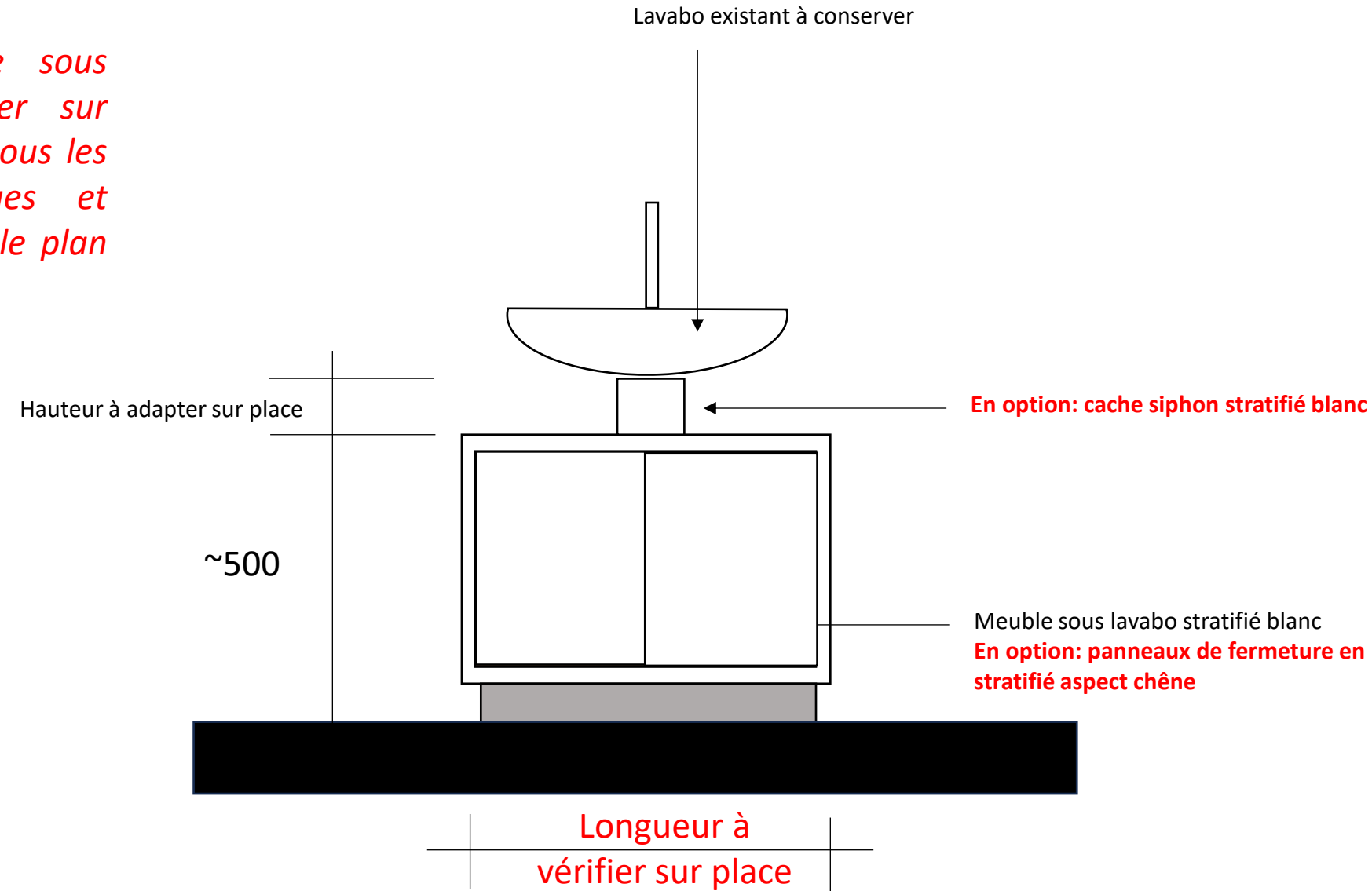
Meuble bas: longueur comprise entre 400 et 800 mm x profondeur 300 x hauteur 500 mm / caisson aggloméré bois stratifié blanc 38 mm, plateau supérieur en aggloméré stratifié blanc 38 mm, panneaux de fermeture aggloméré bois stratifié blanc épaisseur 19 mm, fixation par vis cuvette, plinthe basse stratifié gris clair. La longueur du meuble sera à adapter sur place, après prise de cotes, afin de couvrir l'ensemble des canalisations, prises et équipements électriques présents sous le lavabo existant

En option:

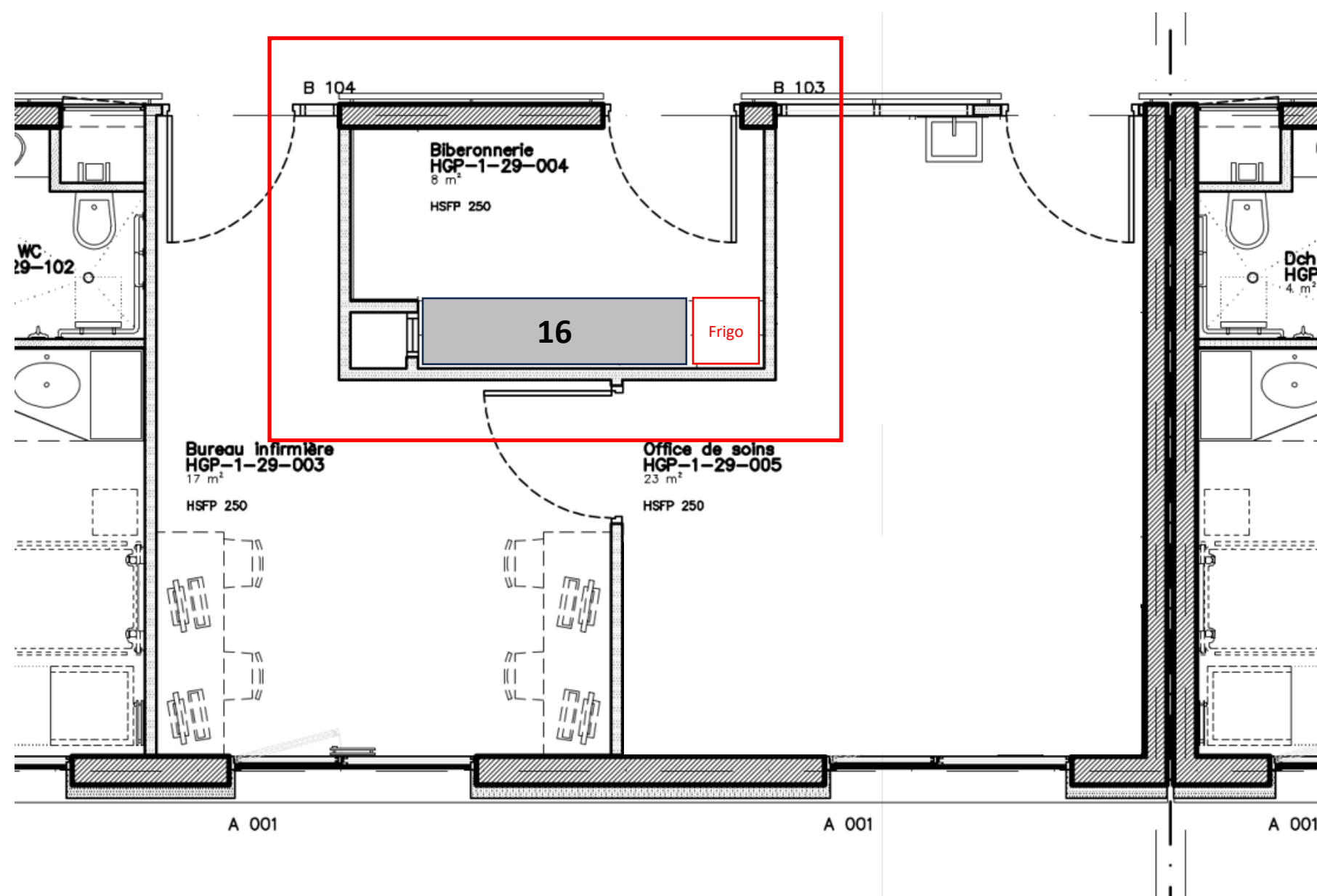
Cache siphon: longueur x profondeur et hauteur à adapter sur place / caisson aggloméré bois stratifié blanc 19 mm. Le cache siphon sera prévu démontable.

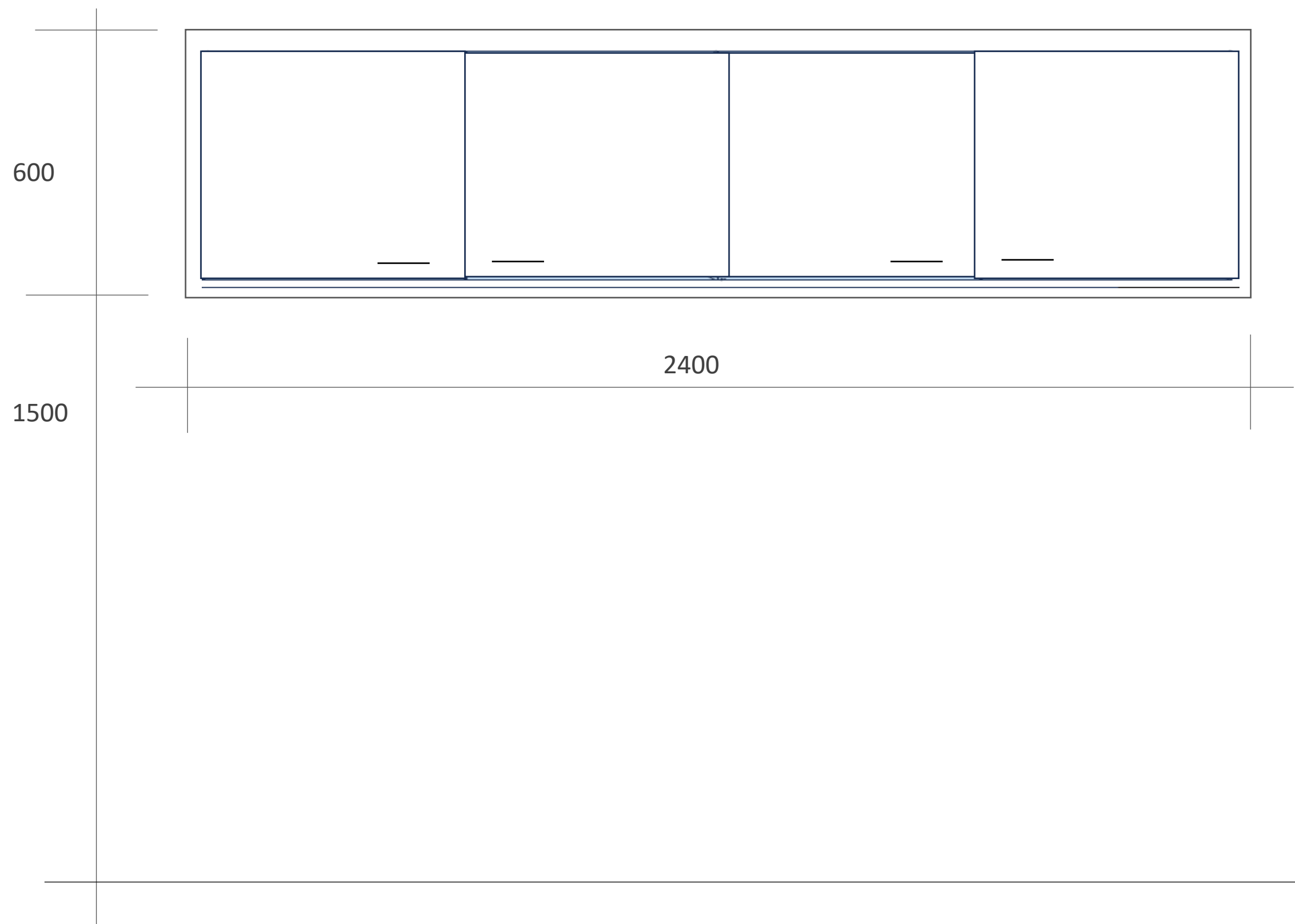
Panneaux de fermeture du meuble bas: remplacement des panneaux de fermeture en stratifié blanc par des panneaux en stratifié chêne

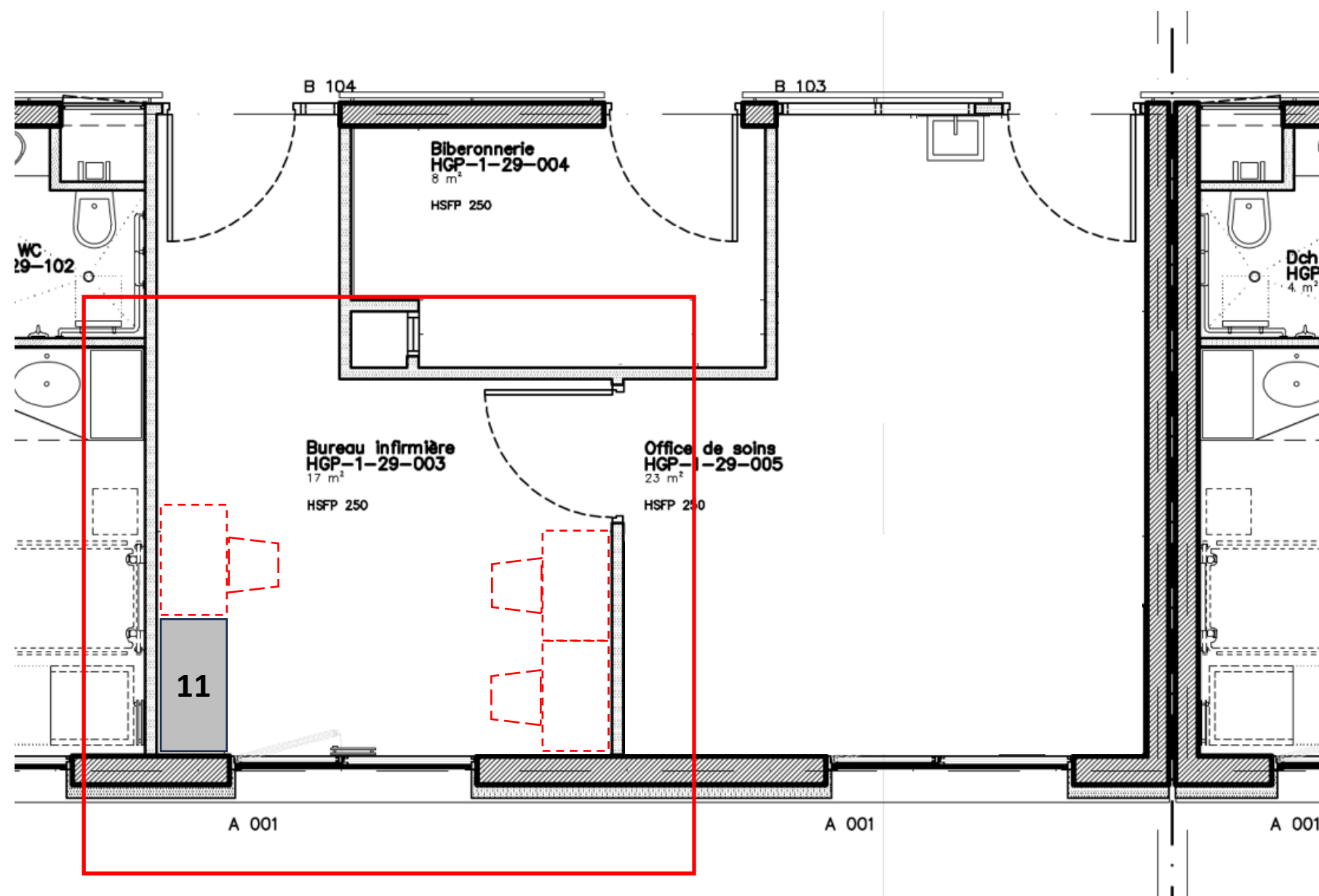
***Nota:** la dimension du meuble sous vasque est à vérifier et adapter sur place avec l'objectif de dissimuler tous les organes et appareillages électriques et sanitaires présents et visibles sous le plan vasque*



Meuble haut: longueur 2400 x profondeur 400 x hauteur 600 mm / caisson aggloméré bois stratifié blanc 19 mm, portes OF aggloméré bois stratifié blanc, épaisseur 19 mm, poignées fil alu anodisé, étagères réglables en hauteur (2 par portes)







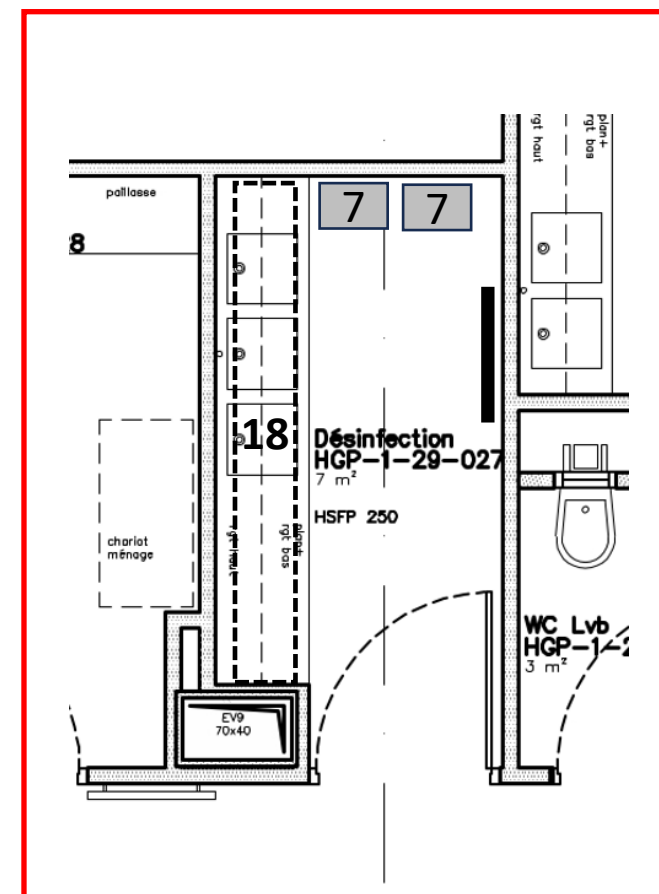
7 2 x 2 étagères de dépose inox à crémaillère, largeur 450 mm, type ARJO France, référence UGAP 4072023

Hors lot

18 1 plateau résine phénolique blanche sous paillasse existante, épaisseur 38 mm, longueur 3300 mm, profondeur 400 mm, fixé sur piètement métallique de la paillasse existante

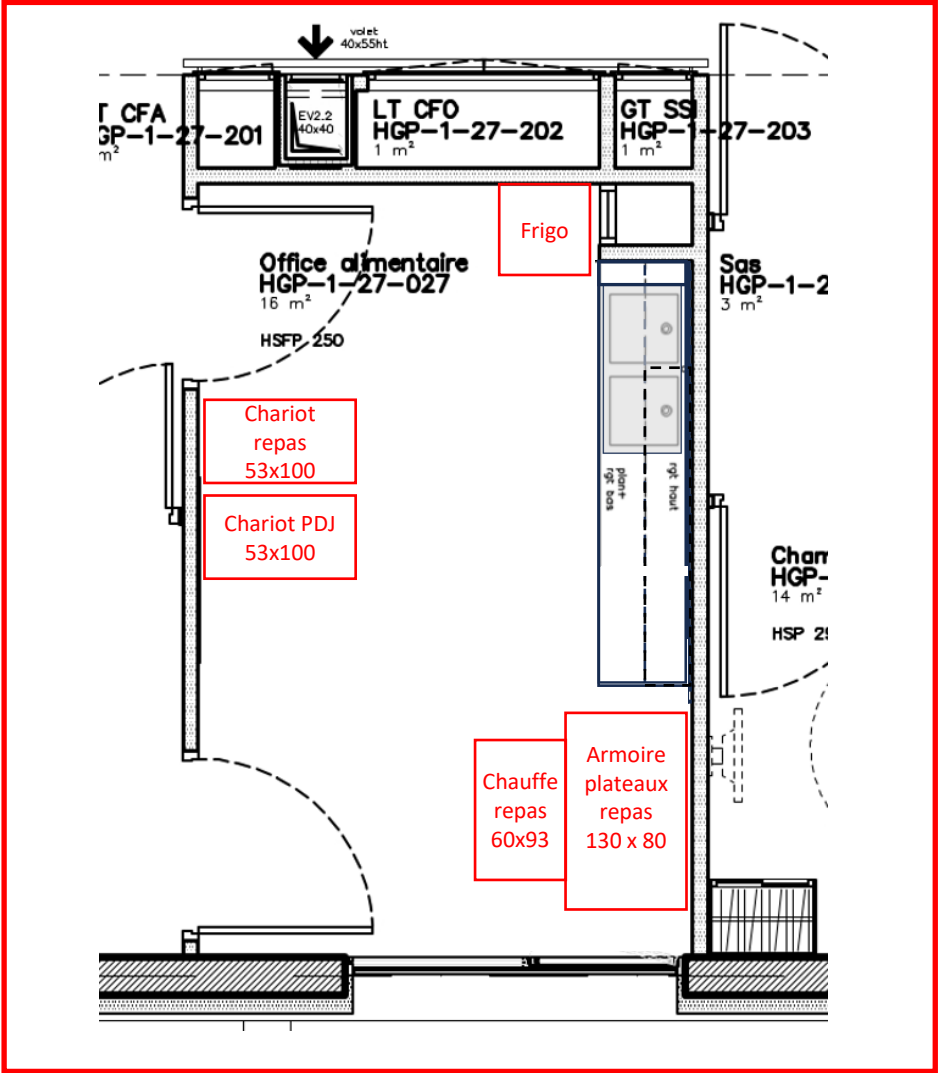
Hors lot

— 1 tableau blanc 1000 x 1000 ht





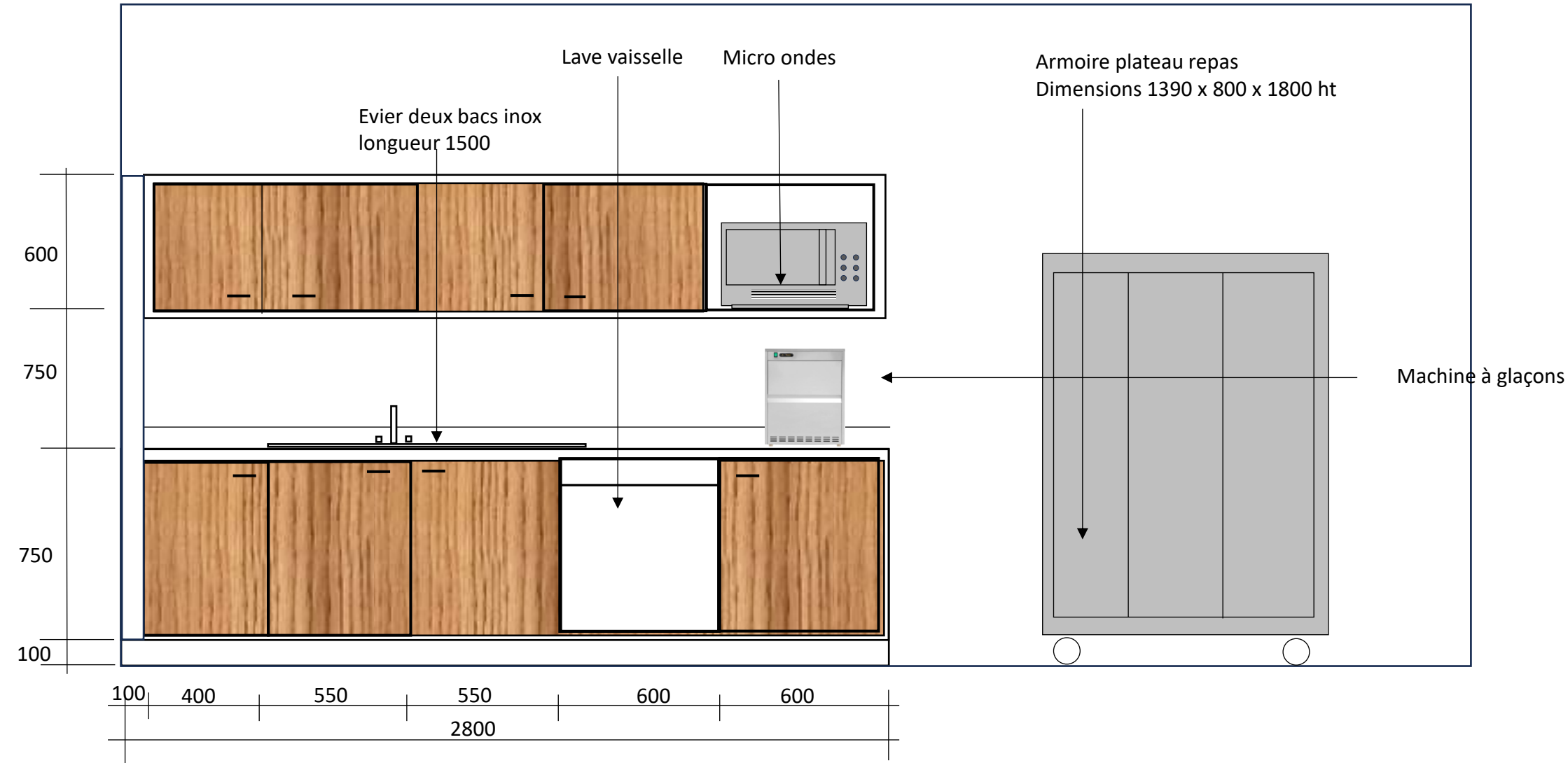
Hors lot



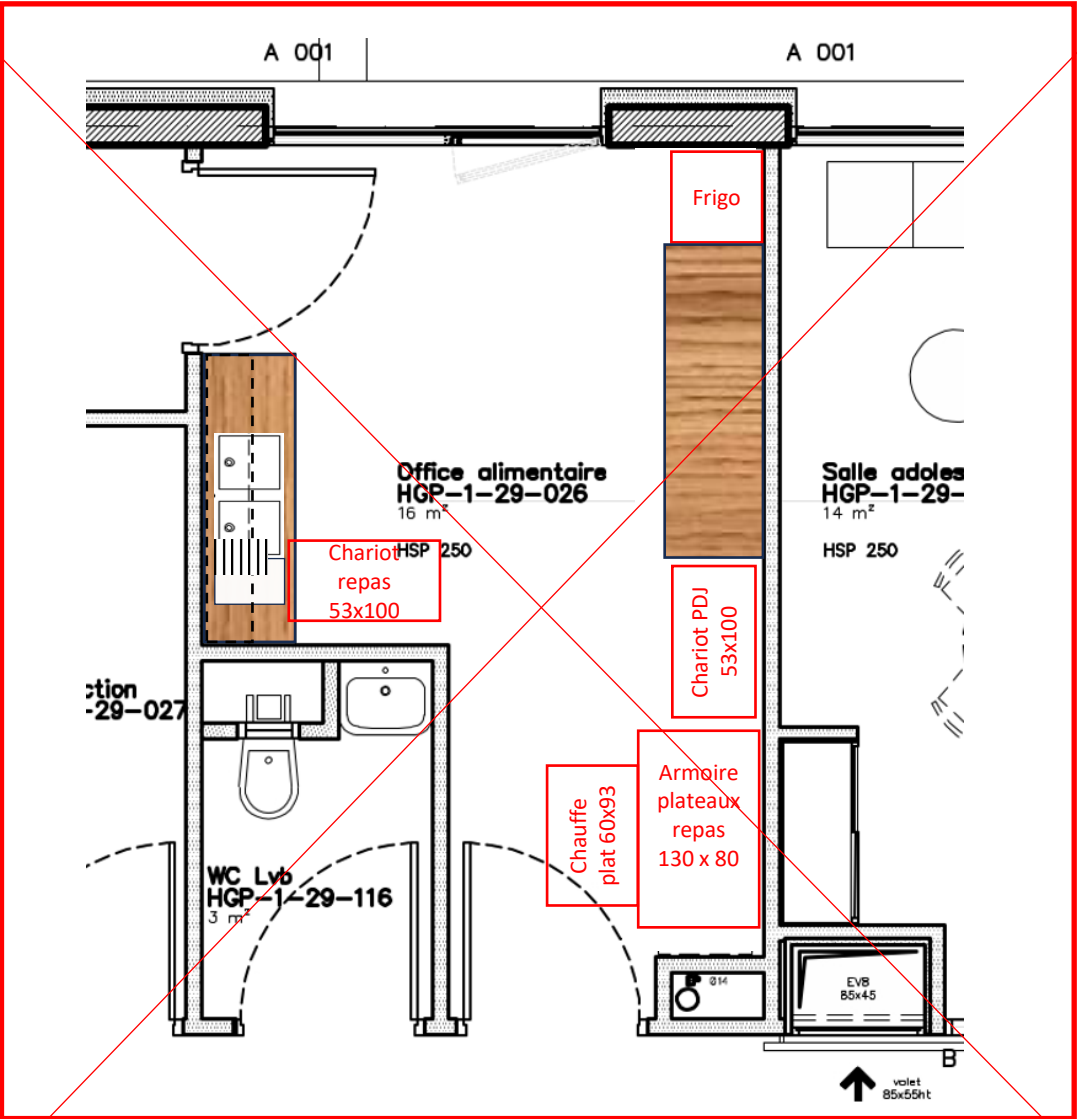
Meuble bas: longueur 2800 x profondeur 650 x hauteur 850 mm / caisson aggloméré bois stratifié blanc 19 mm, plateau supérieur aggloméré bois aspect chêne épaisseur 38 mm avec dossier hauteur 100 mm (fond et retour), 4 portes OF aggloméré bois stratifié aspect chêne, épaisseur 19 mm, filler latéral aggloméré bois stratifié blanc 19 mm largeur 100 mm, poignées fil alu anodisé, étagères réglables en hauteur (2 par portes), plinthe basse, évier deux bacs inox, robinetterie mitigeuse

Meuble haut: longueur 2800 x profondeur 400 x hauteur 600 mm / caisson aggloméré bois stratifié blanc 19 mm, 4 portes OF aggloméré bois stratifié aspect chêne, niche pour micro-ondes, épaisseur 19 mm, poignées fil alu anodisé, étagères réglables en hauteur (2 par portes)

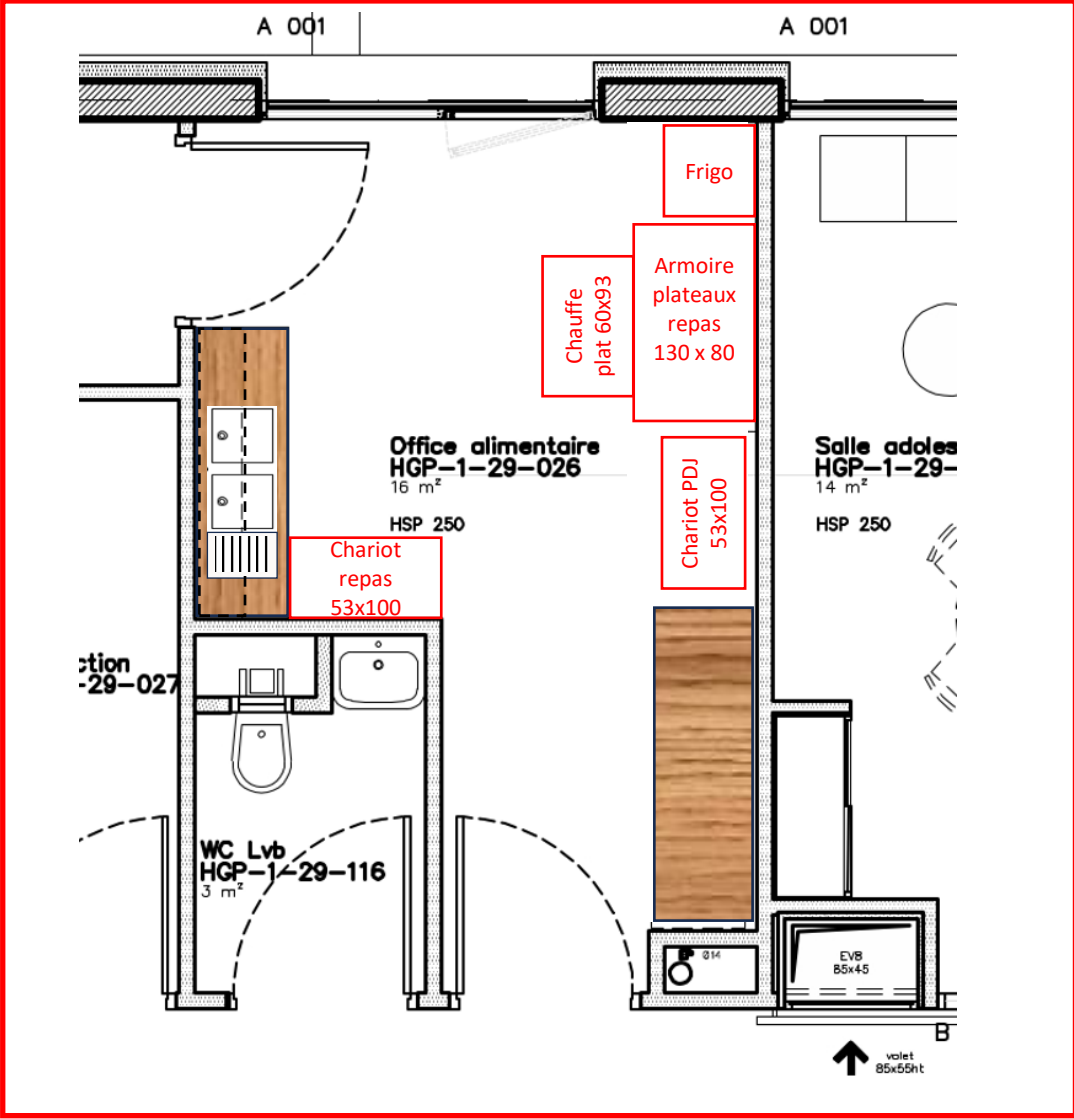
Option meuble bas : plan de travail en résine de synthèse 2800 x 650 mm + dossier hauteur 100 mm, avec deux bacs profondeur 300 mm, égouttoir lisse en remplacement du plan de travail en stratifié avec évier inox



Hors lot



Variante d'aménagement souhaitée par MOA:
attention, problème accès



Meuble bas: longueur 1900 x profondeur 650 x hauteur 850 mm / caisson aggloméré bois stratifié blanc 19 mm, plateau supérieur aggloméré bois aspect chêne épaisseur 38 mm avec dossier hauteur 100 mm (fond et retour), portes OF aggloméré bois stratifié aspect chêne, épaisseur 19 mm, poignées fil alu anodisé, étagères réglables en hauteur (2 par portes), plinthe basse, évier deux bacs inox, robinetterie mitigeuse

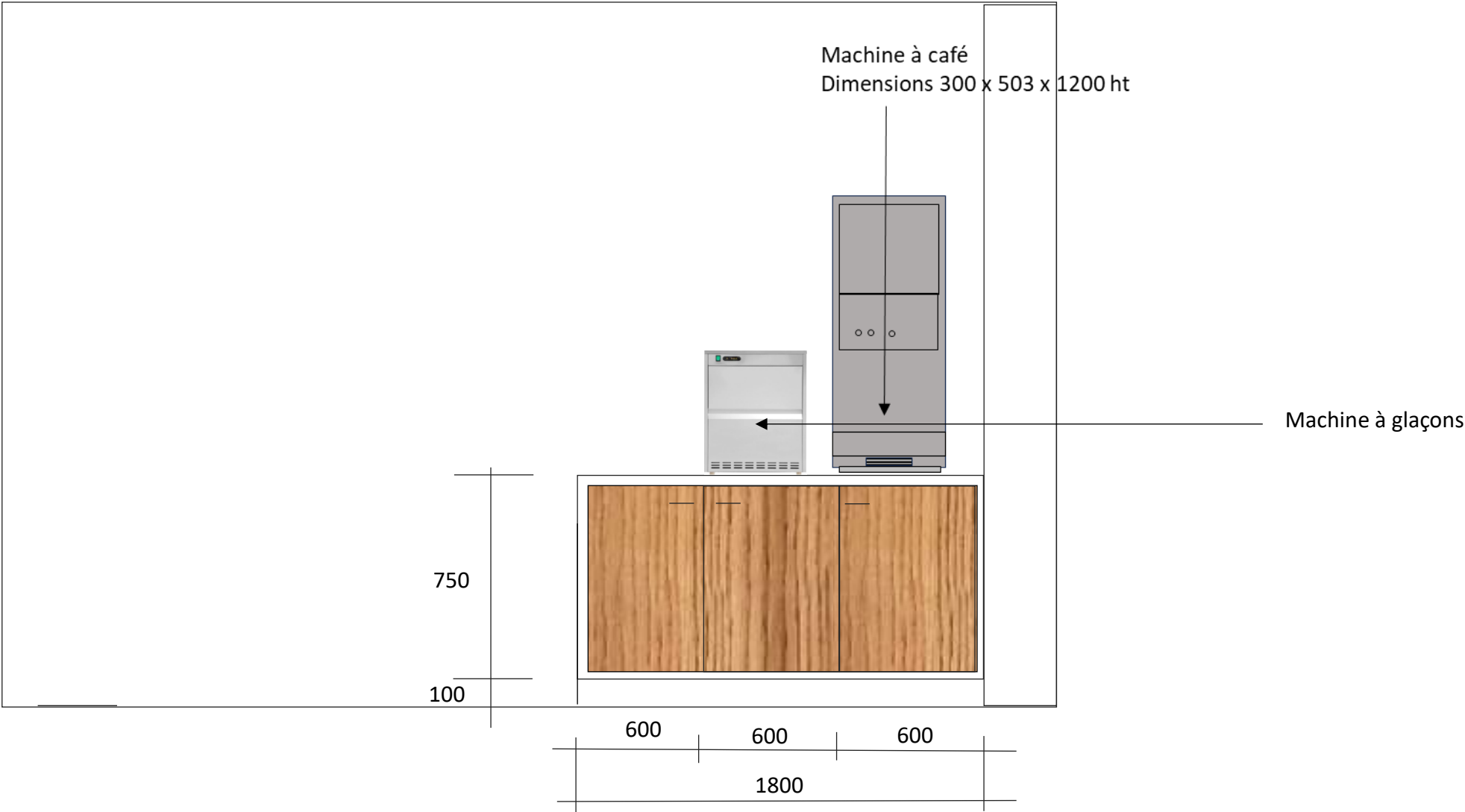
Meuble haut: longueur 1900 x profondeur 400 x hauteur 600 mm / caisson aggloméré bois stratifié blanc 19 mm, portes OF aggloméré bois stratifié aspect chêne, épaisseur 19 mm, poignées fil alu anodisé, étagères réglables en hauteur (2 par portes)

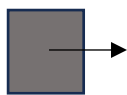
Option meuble bas : plan de travail en résine de synthèse 1900 x 650 mm + dossier hauteur 100 mm, avec deux bacs profondeur 300 mm, égouttoir lisse en remplacement du plan de travail en stratifié avec évier inox



Meuble bas: longueur 1800 x profondeur 650 x hauteur 850 mm / caisson aggloméré bois stratifié blanc 19 mm, plateau supérieur aggloméré bois aspect chêne épaisseur 38 mm avec dossier hauteur 100 mm (fond et retour), 3 portes OF aggloméré bois stratifié aspect chêne, épaisseur 19 mm, poignées fil alu anodisé, étagères réglables en hauteur (2 par portes), plinthe basse,

Option meuble bas : plan de travail en résine de synthèse 1800 x 650 mm + dossier hauteur 100 mm, en remplacement du plan de travail en stratifié avec évier inox

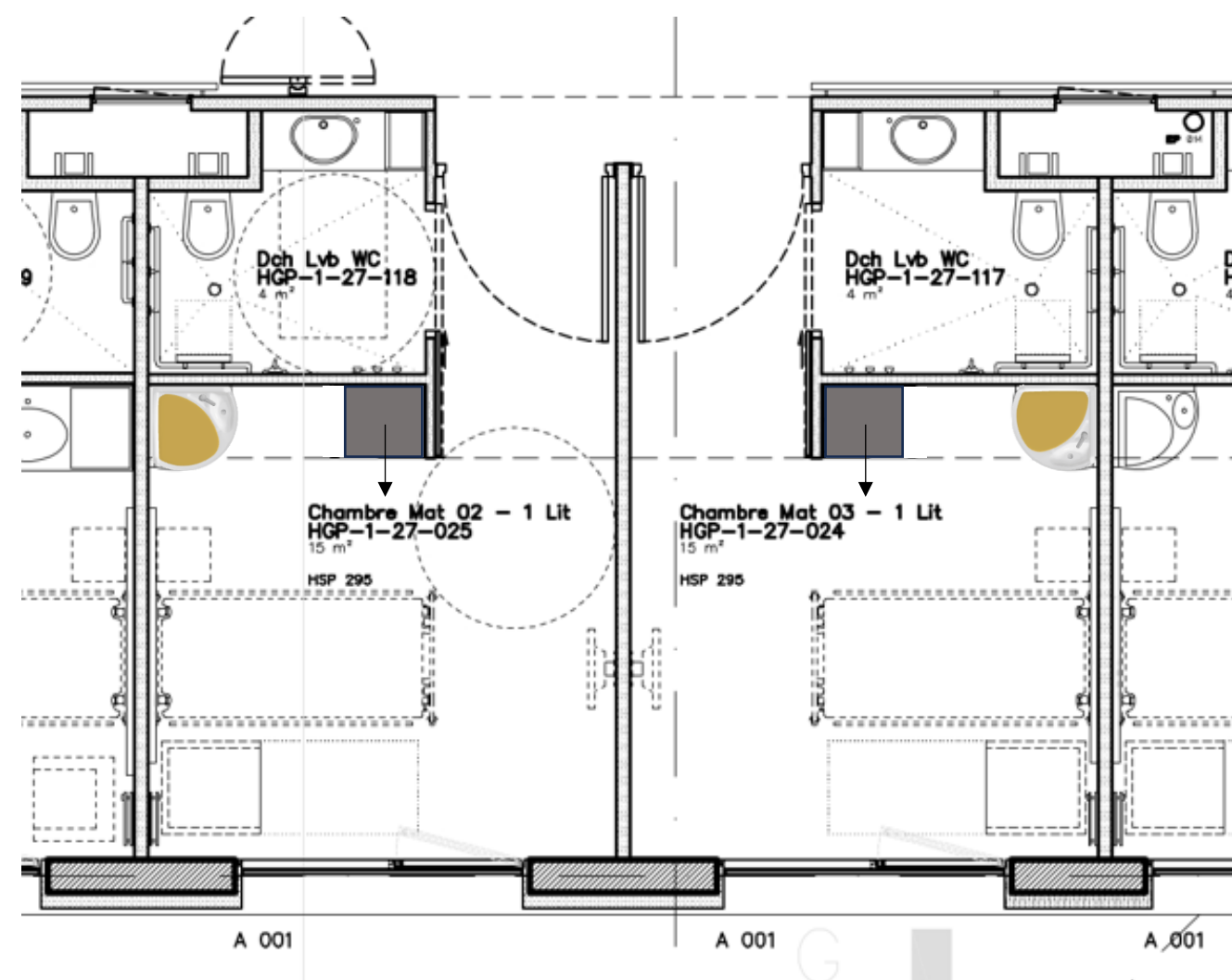
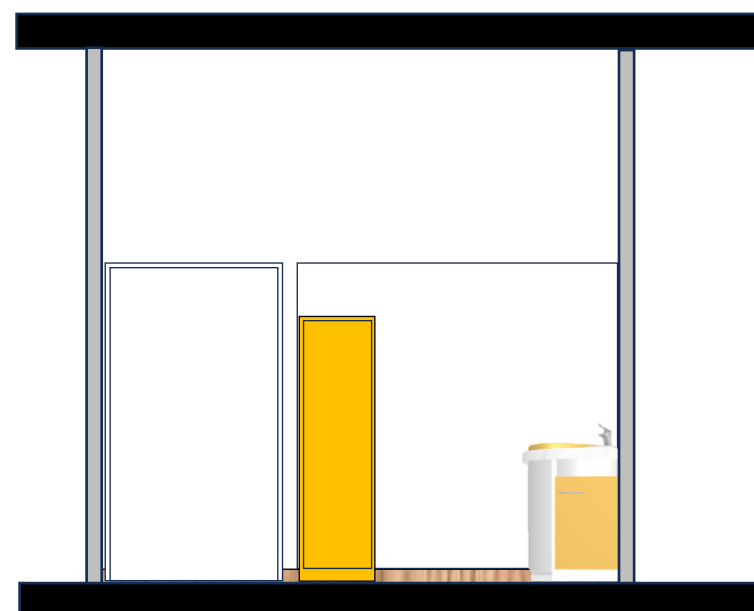


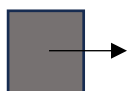


Ensemble type TLV (y compris armoire) sur mesure en fonction de l'espace pour chaque chambre pour une meilleure harmonie .

Hors lot

En attente données MOA



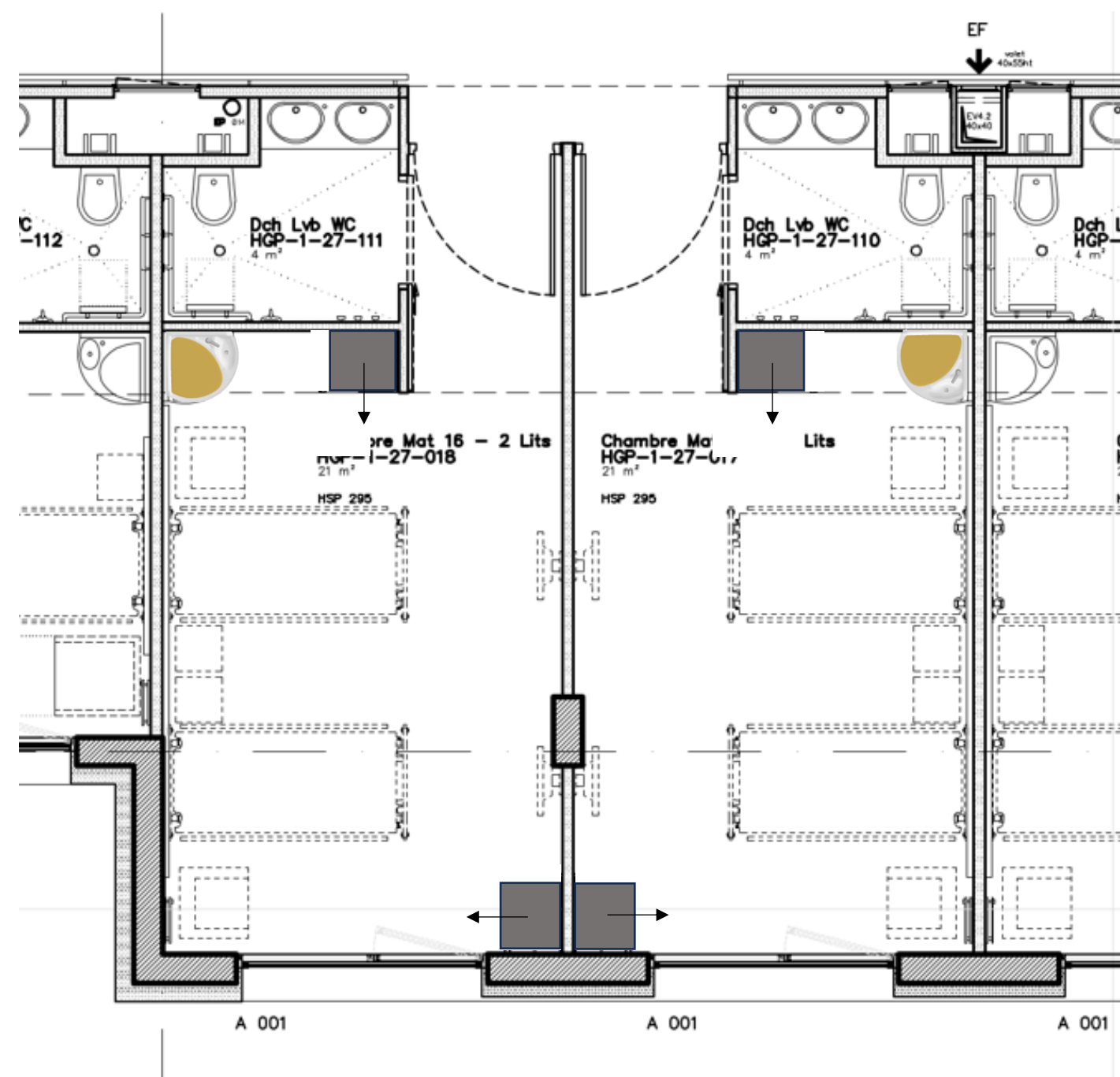
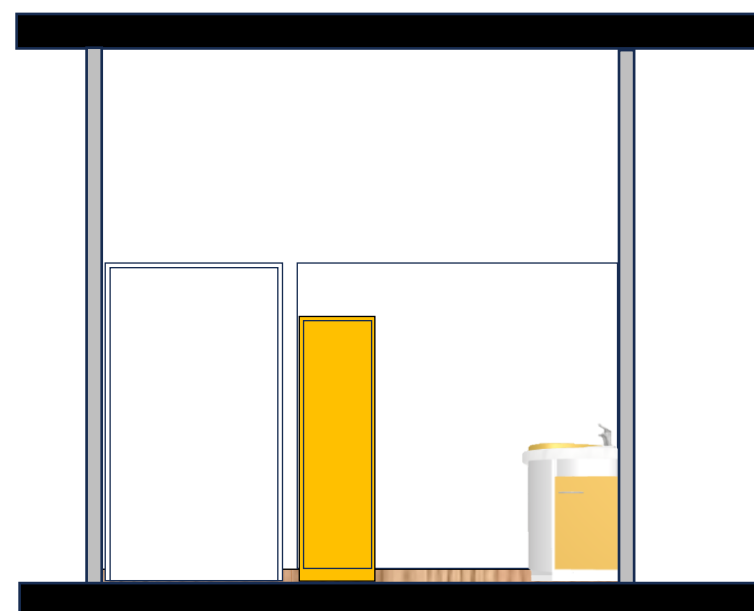


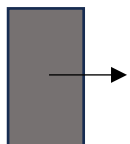
Ensemble type TLV (y compris armoire) sur mesure en fonction de l'espace pour chaque chambre pour une meilleure harmonie .

Hors lot



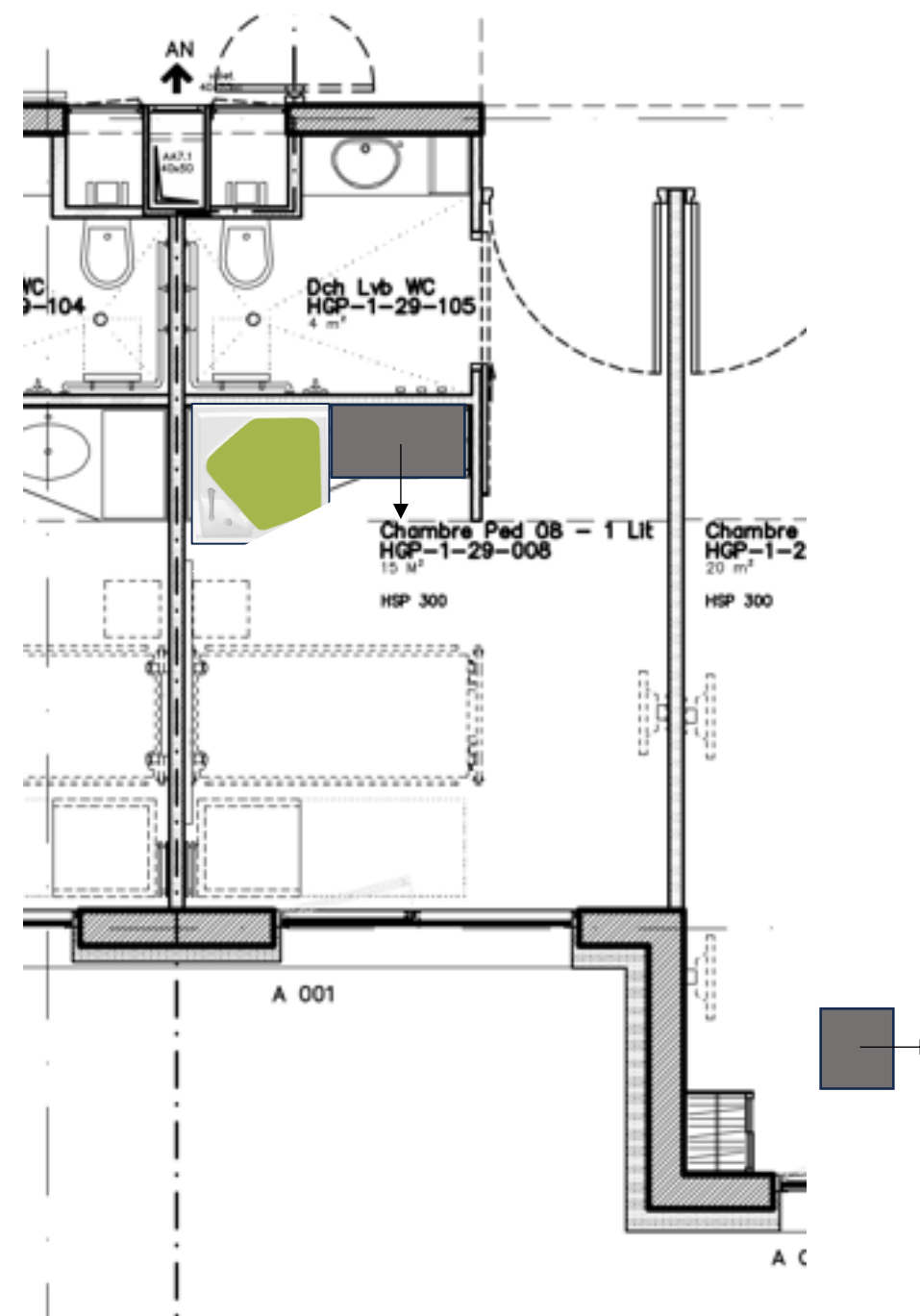

En attente données MOA

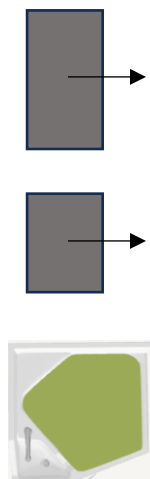




Ensemble type TLV (y compris armoire) sur mesure en fonction de l'espace pour chaque chambre pour une meilleure harmonie .
En attente données MOA

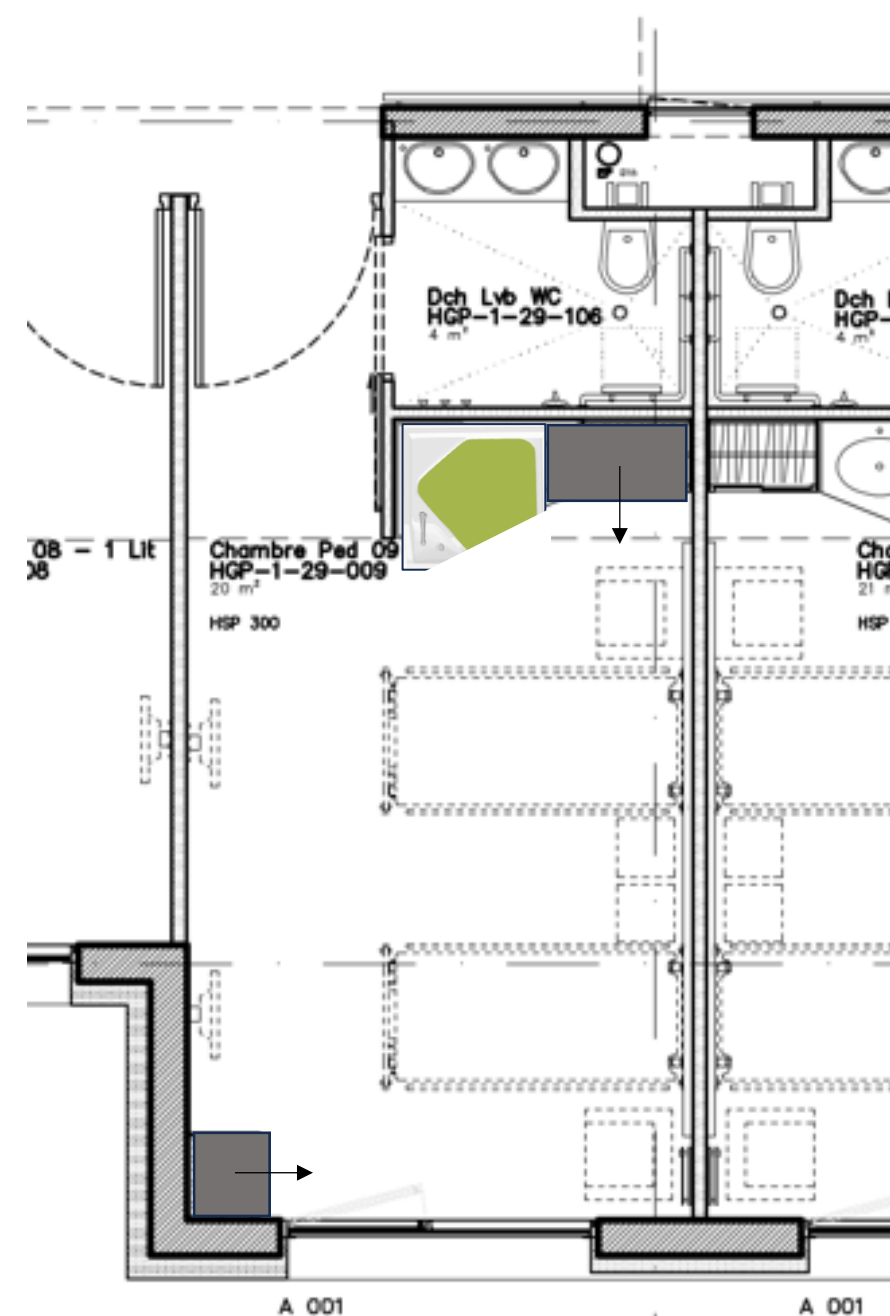

Hors lot





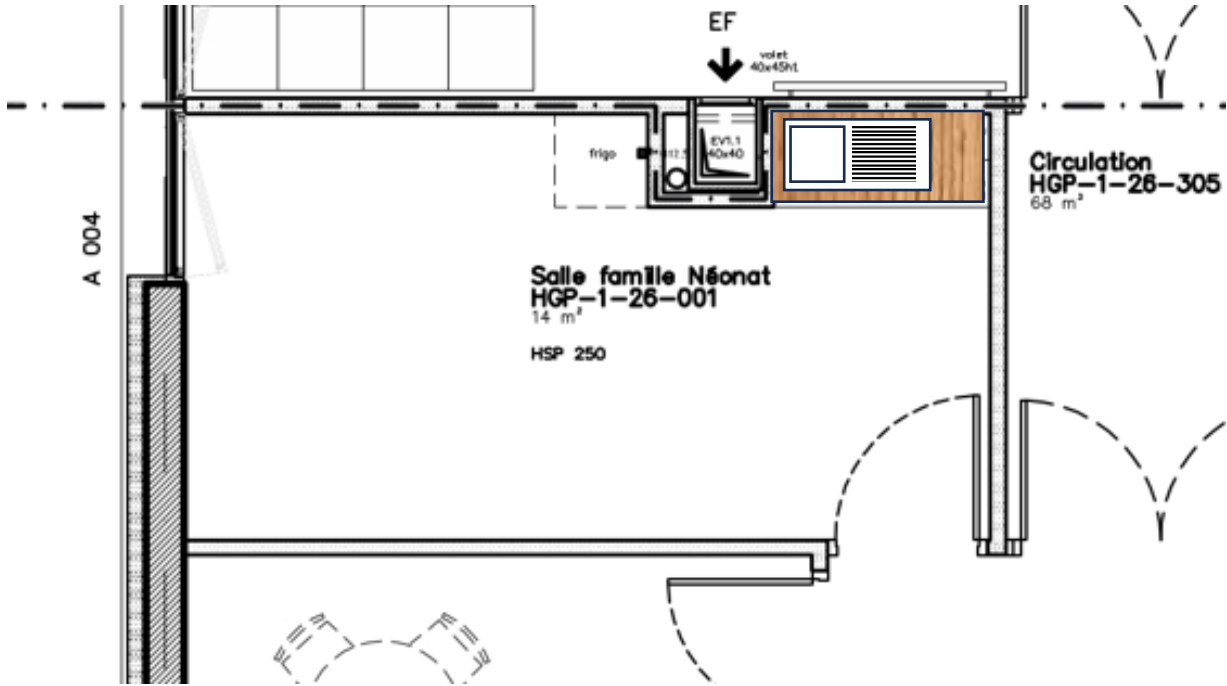
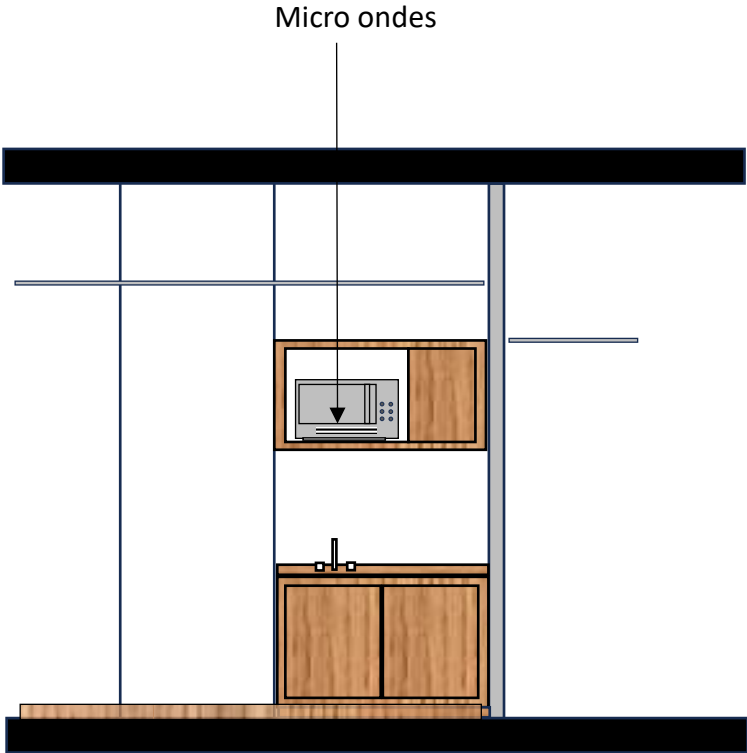
Ensemble type TLV (y compris armoire) sur mesure en fonction de l'espace pour chaque chambre pour une meilleure harmonie .
En attente données MOA

Hors lot



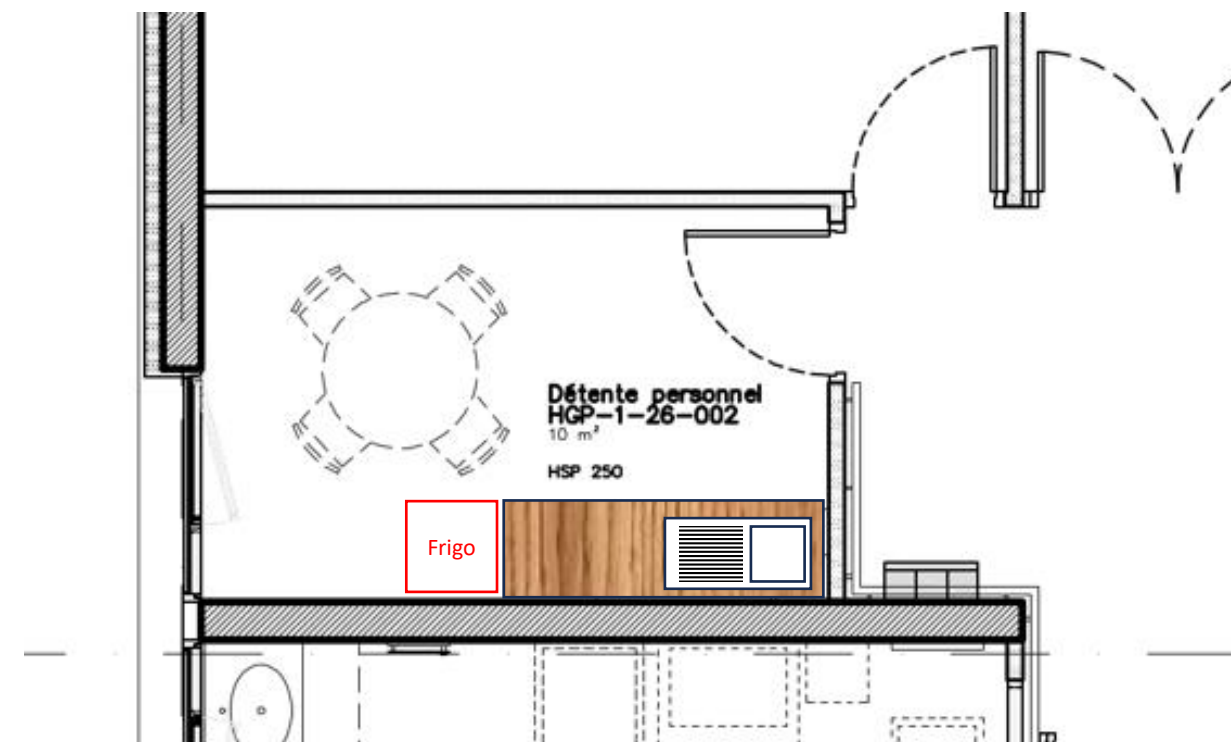
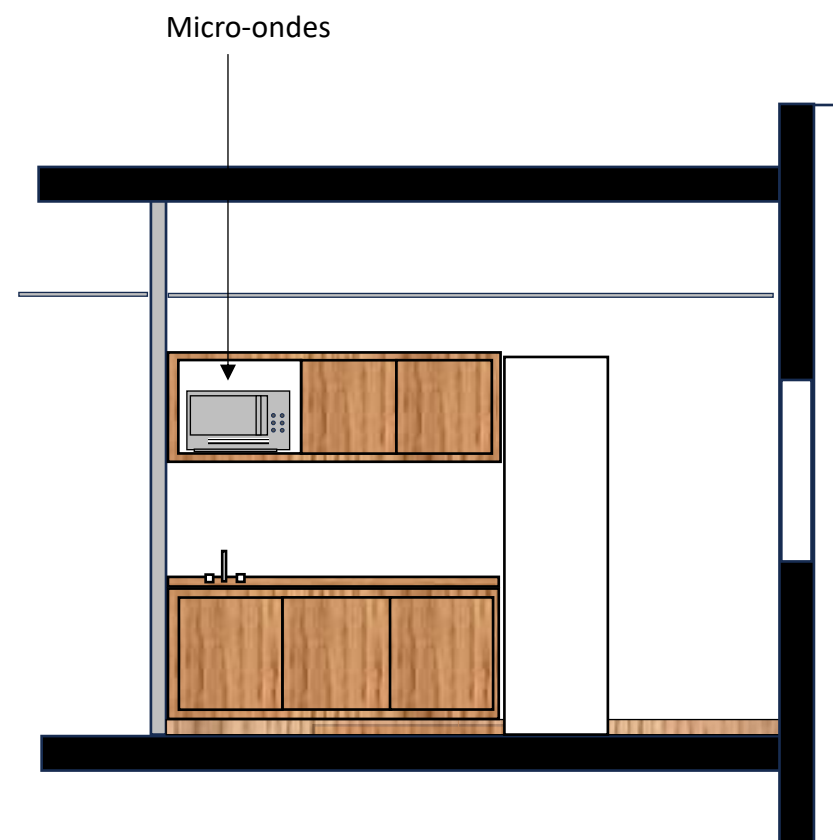
Meuble évier: longueur 1400 x profondeur 600 x hauteur 850 mm / caisson aggloméré bois stratifié chêne 19 mm, plateau supérieur aggloméré bois aspect chêne épaisseur 38 mm avec dossier hauteur 100 mm (fond et retour), 2 portes OF aggloméré bois stratifié aspect chêne, épaisseur 19 mm, poignées fil alu anodisé, étagères réglables en hauteur (2 par portes), plinthe basse, évier un bac inox, robinetterie mitigeuse

Meuble haut: longueur 1400 x profondeur 400 x hauteur 600 mm / caisson aggloméré bois stratifié chêne 19 mm, 1 porte OF aggloméré bois stratifié aspect chêne, épaisseur 19 mm, niche pour micro ondes, poignées fil alu anodisé, étagères réglables en hauteur (2 par portes)



Meuble bas: longueur 1800 x profondeur 600 x hauteur 850 mm / caisson aggloméré bois stratifié chêne 19 mm, plateau supérieur aggloméré bois aspect chêne épaisseur 38 mm avec dossier hauteur 100 mm (fond et retour), 3 portes OF aggloméré bois stratifié aspect chêne, épaisseur 19 mm, poignées fil alu anodisé, étagères réglables en hauteur (2 par portes), plinthe basse, évier un bac inox, robinetterie mitigeuse

Meuble haut: longueur 1800 x profondeur 400 x hauteur 600 mm / caisson aggloméré bois stratifié chêne 19 mm, 2 portes OF aggloméré bois stratifié aspect chêne, épaisseur 19 mm, niche pour micro-ondes, poignées fil alu anodisé, étagères réglables en hauteur (2 par portes)



7

2 x 2 étagères de dépose inox à crémaillère, largeur450 mm, type ZARGAL

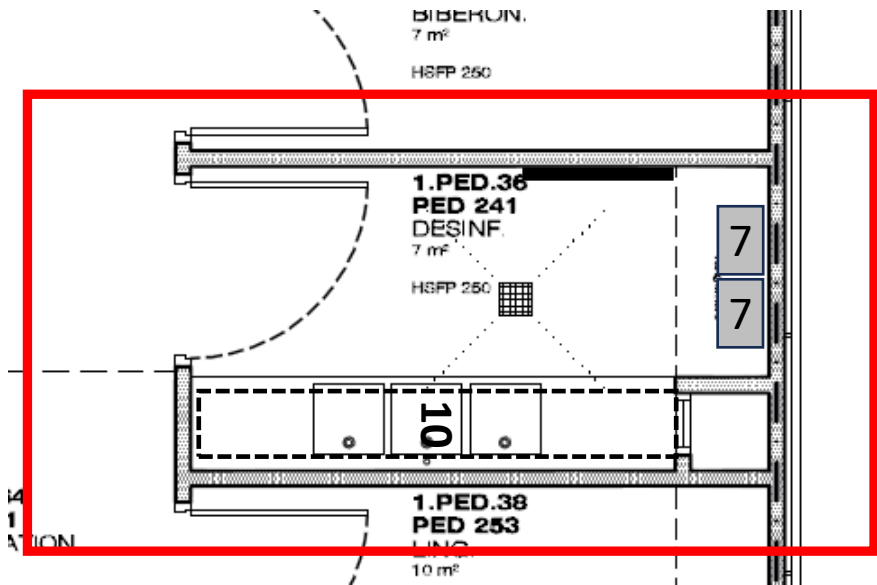
Hors lot

10

1 plateau résine phénolique blanche sous paillasse existante, épaisseur 38 mm, longueur 3150 mm, profondeur 400 mm, fixé sur piètement métallique de la paillasse existante

1 tableau blanc 1000 x 1000 ht

Hors lot



7

2 x 2 étagères de dépose inox à crémaillère, largeur 450 mm, type ZARGAL

Hors lot

10

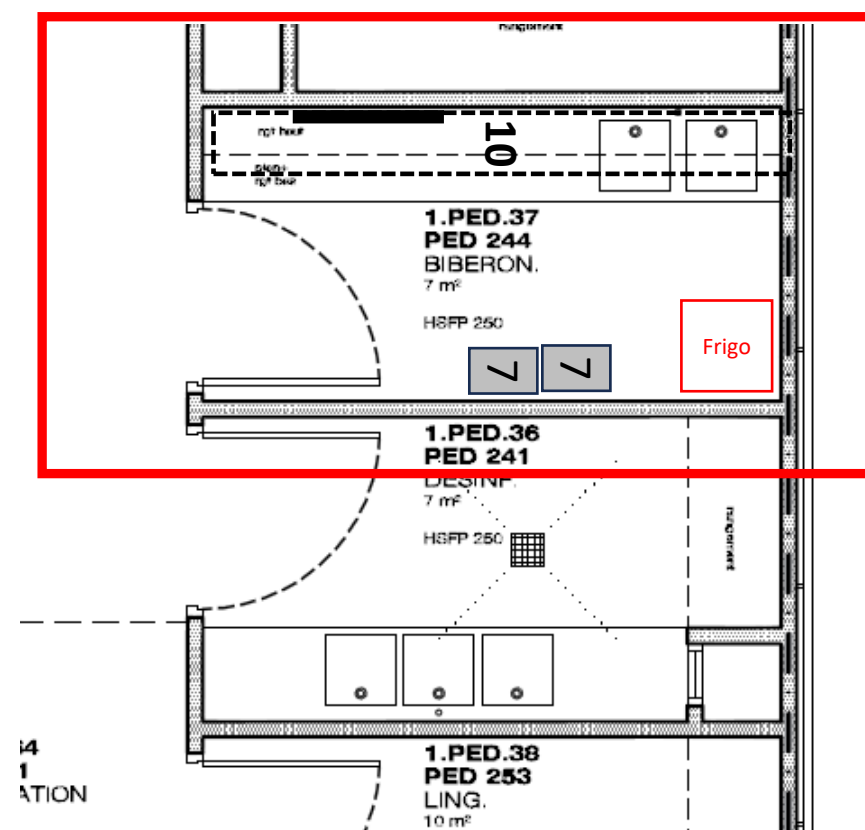
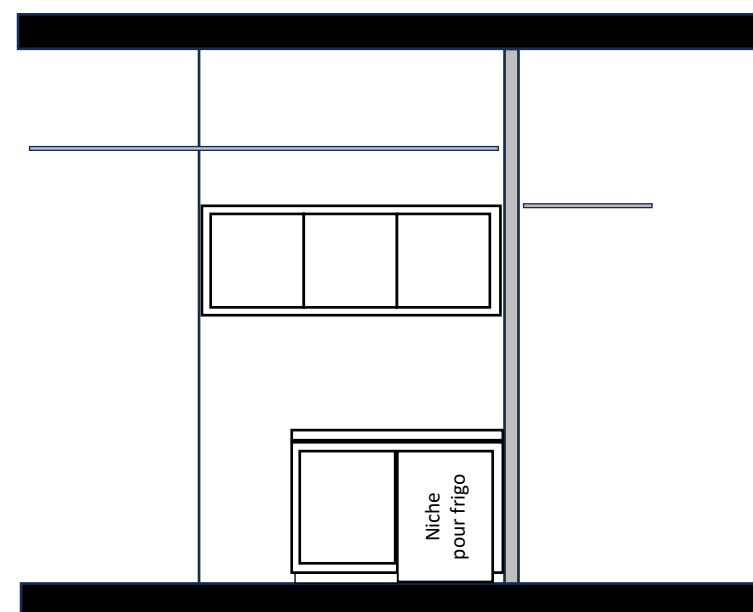
1 plateau résine phénolique blanche sous paillasse existante, épaisseur 38 mm, longueur 3150 mm, profondeur 400 mm, fixé sur piètement métallique de la paillasse existante

Hors lot

1 tableau blanc 1000 x 1000 ht

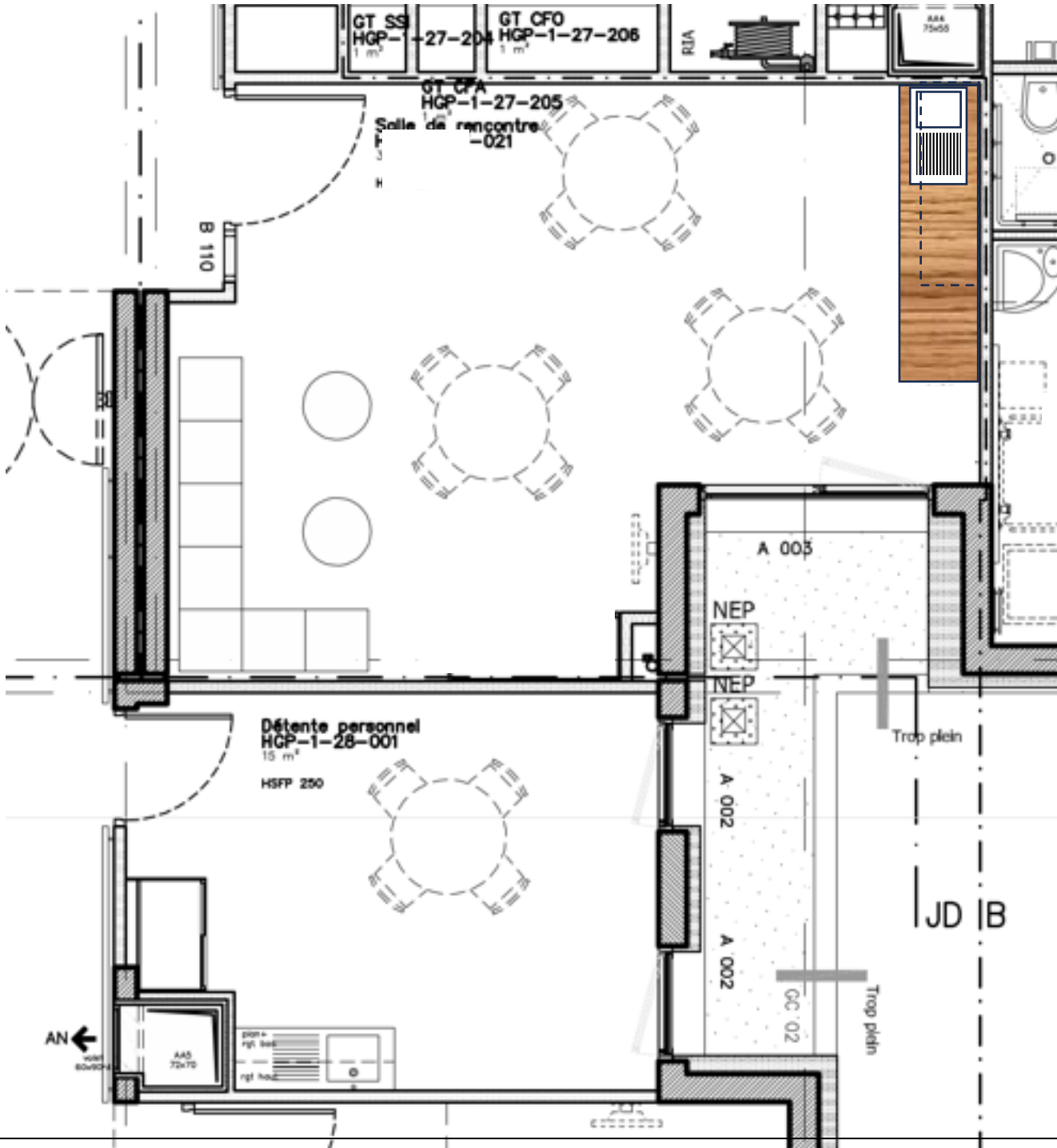
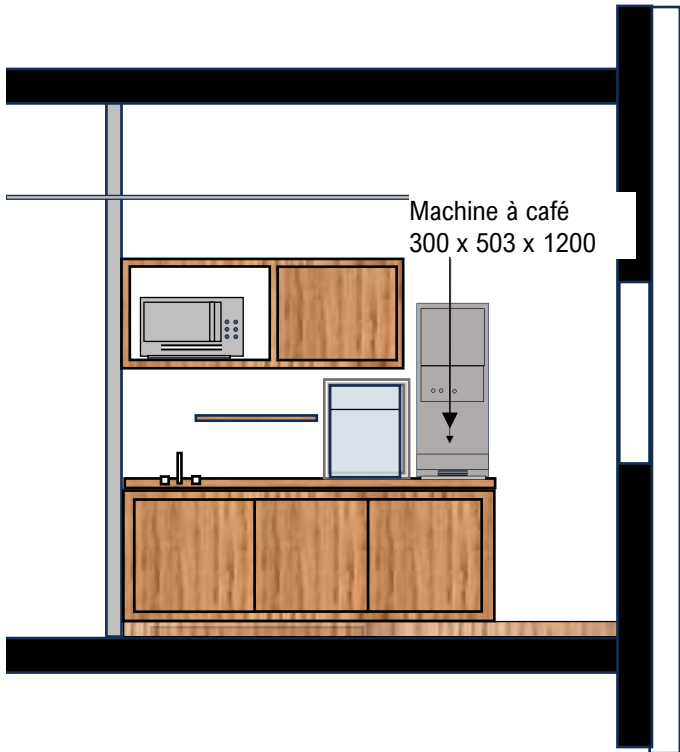
Meuble bas: longueur 1200 x profondeur 600 x hauteur 850 mm / caisson aggloméré bois stratifié blanc 19 mm, plateau supérieur aggloméré bois stratifié blanc épaisseur 38 mm avec dossier hauteur 100 mm (fond et retour), 1 porte OF aggloméré bois stratifié blanc épaisseur 19 mm, niche pour frigo bas, poignées fil alu anodisé, étagères réglables en hauteur (2 par portes), plinthe basse,

Meuble haut: longueur 1800 x profondeur 400 x hauteur 600 mm / caisson aggloméré bois stratifié blanc 19 mm, 3 portes OF aggloméré bois stratifié blanc épaisseur 19 mm, niche pour micro ondes, poignées fil alu anodisé, étagères réglables en hauteur (2 par portes)



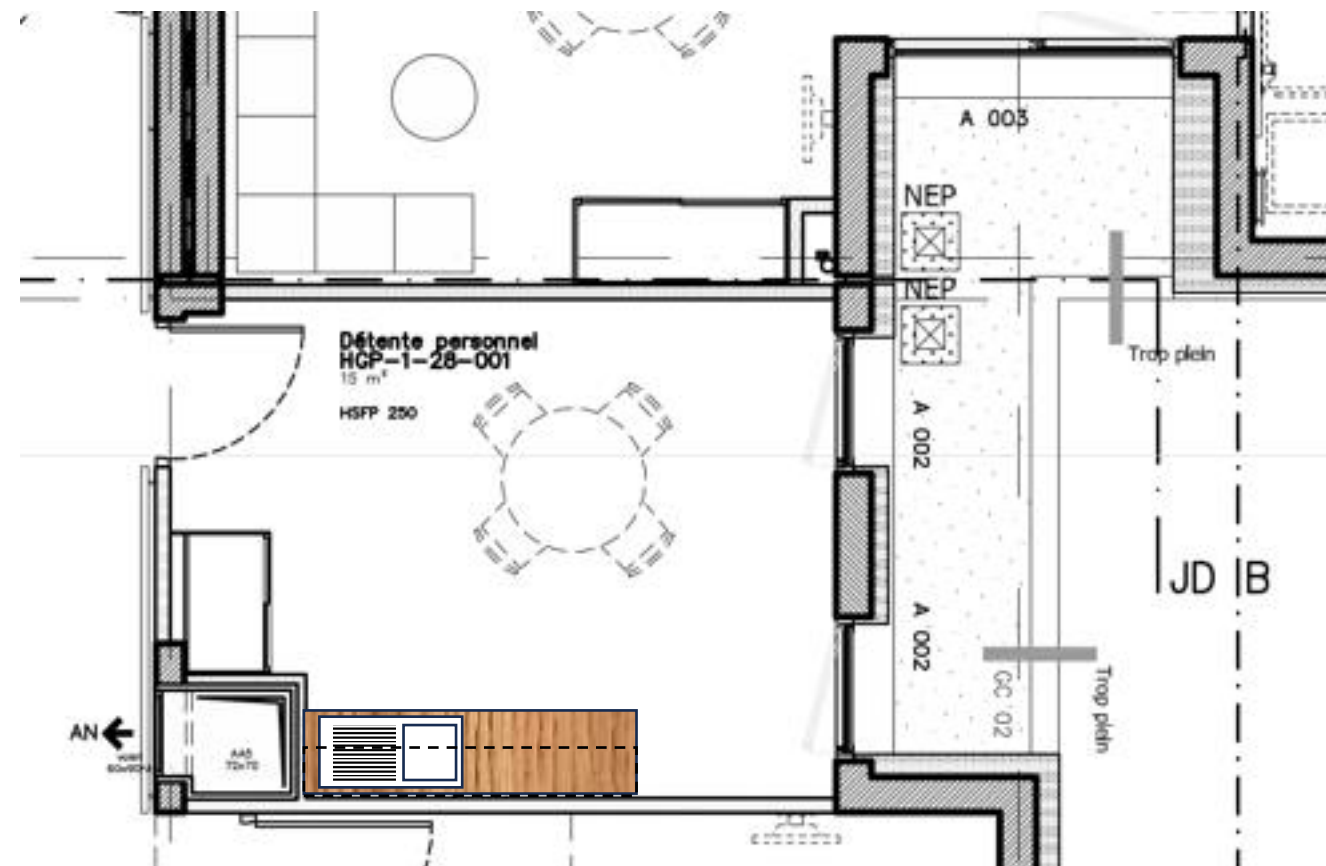
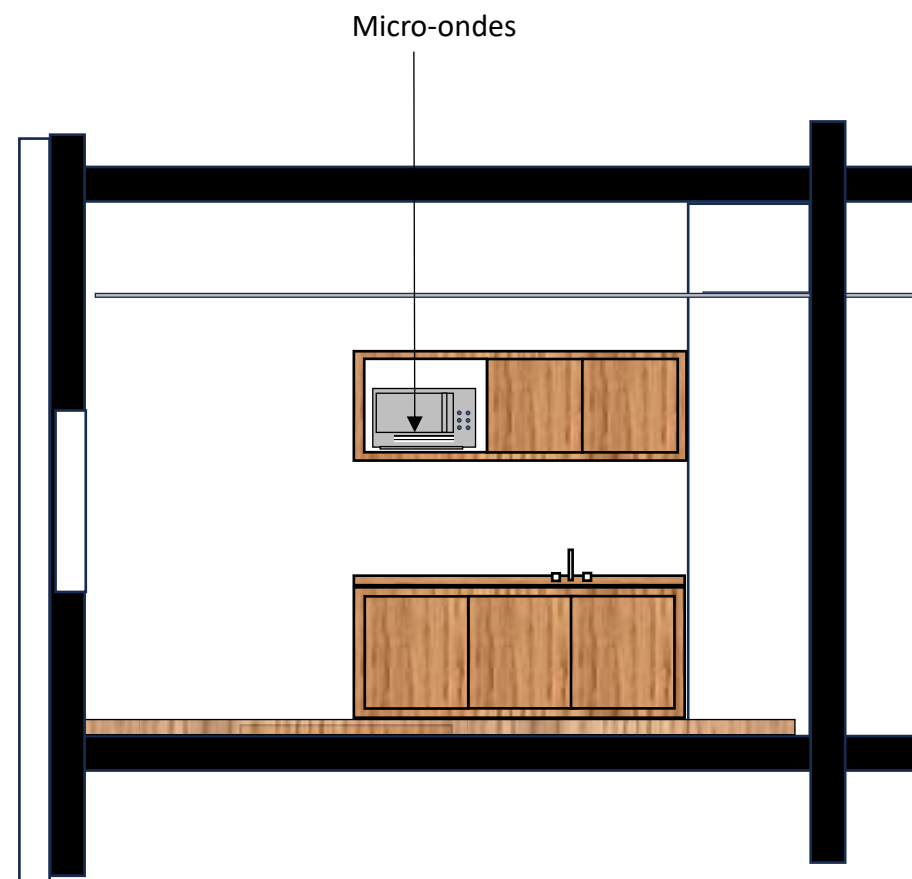
Meuble bas: longueur 2200 x profondeur 650 x hauteur 850 mm / caisson aggloméré bois stratifié chêne 19 mm, plateau supérieur aggloméré bois aspect chêne épaisseur 38 mm avec dossier hauteur 100 mm (fond et retour), 3 portes OF aggloméré bois stratifié aspect chêne, épaisseur 19 mm, poignées fil alu anodisé, étagères réglables en hauteur (2 par portes), plinthe basse, évier un bac inox, robinetterie mitigeuse

Meuble haut: longueur 1500 x profondeur 400 x hauteur 600 mm / caisson aggloméré bois stratifié chêne 19 mm, 1 porte OF aggloméré bois stratifié aspect chêne, épaisseur 19 mm, niche pour micro-ondes, étagère aggloméré bois stratifié chêne épaisseur 38 mm longueur 800 mm, poignées fil alu anodisé, étagères réglables en hauteur (2 par porte)



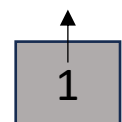
Meuble bas: longueur 2200 x profondeur 650 x hauteur 850 mm / caisson aggloméré bois stratifié chêne 19 mm, plateau supérieur aggloméré bois aspect chêne épaisseur 38 mm avec dossier hauteur 100 mm (fond et retour), 3 portes OF aggloméré bois stratifié aspect chêne, épaisseur 19 mm, poignées fil alu anodisé, étagères réglables en hauteur (2 par portes), plinthe basse, évier un bac inox, robinetterie mitigeuse

Meuble haut: longueur 2200 x profondeur 400 x hauteur 400 mm / caisson aggloméré bois stratifié chêne 19 mm, 2 portes OF aggloméré bois stratifié aspect chêne, épaisseur 19 mm, niche pour micro-ondes, poignées fil alu anodisé, étagères réglables en hauteur (2 par portes)



3





4 armoires à pharmacie type ZARGAL MPO simple façade 600, dimensions 685 x 556 x 1800 ht _ référence 46546

Hors lot



2 paillasses type ZARGAL MPO largeur de façade 600, hauteur 1000, 2 volets roulants

Hors lot



1 armoire métallique ETIC 1200 x 1980 ht, 4 tablettes, décor bois, fermeture rideau, type Groupe Pierre Henry, référence UGAP 2039834

Hors lot

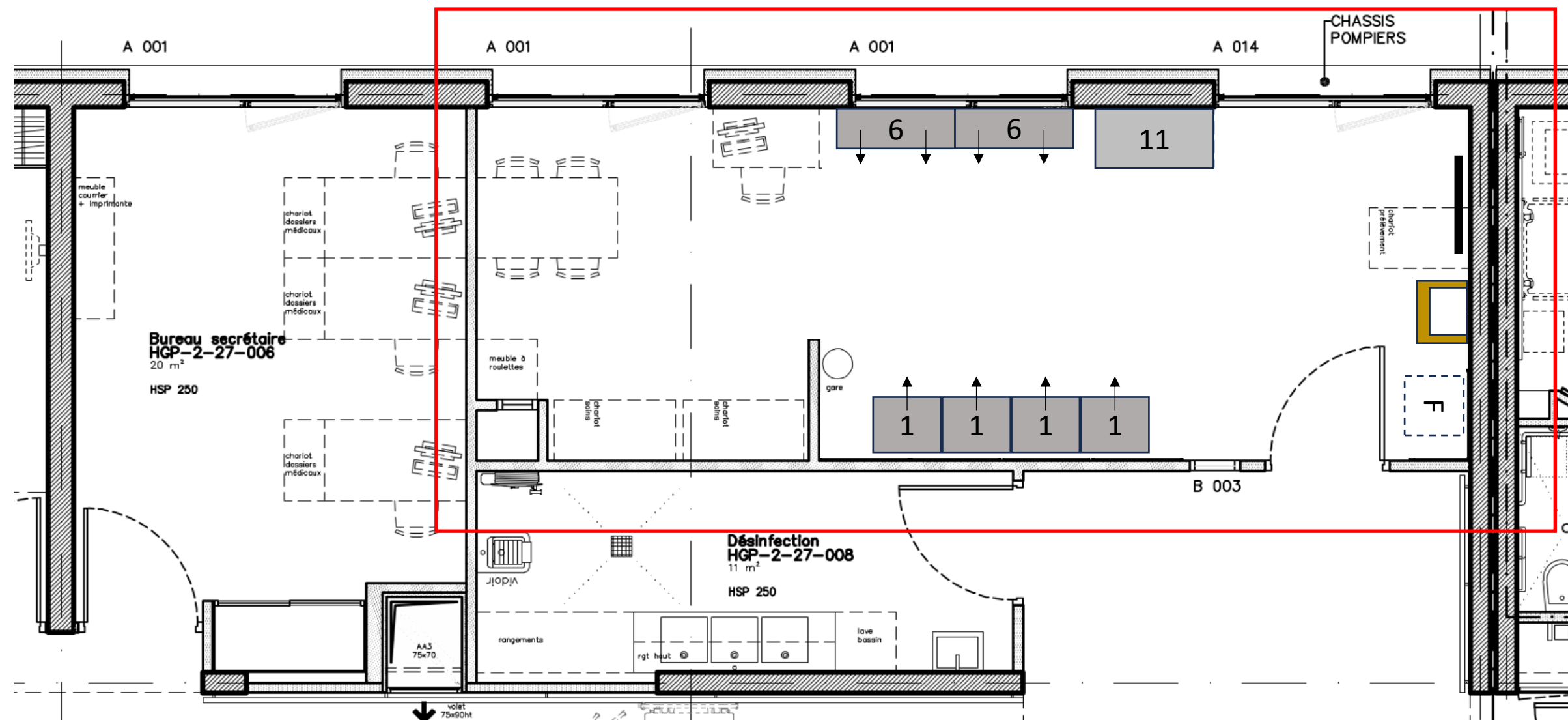


1 tableau blanc 1000 x 1000 ht

Hors lot



Meuble stratifié blanc sous lavabo existant, longueur 800 x profondeur 500 x hauteur 500 mm



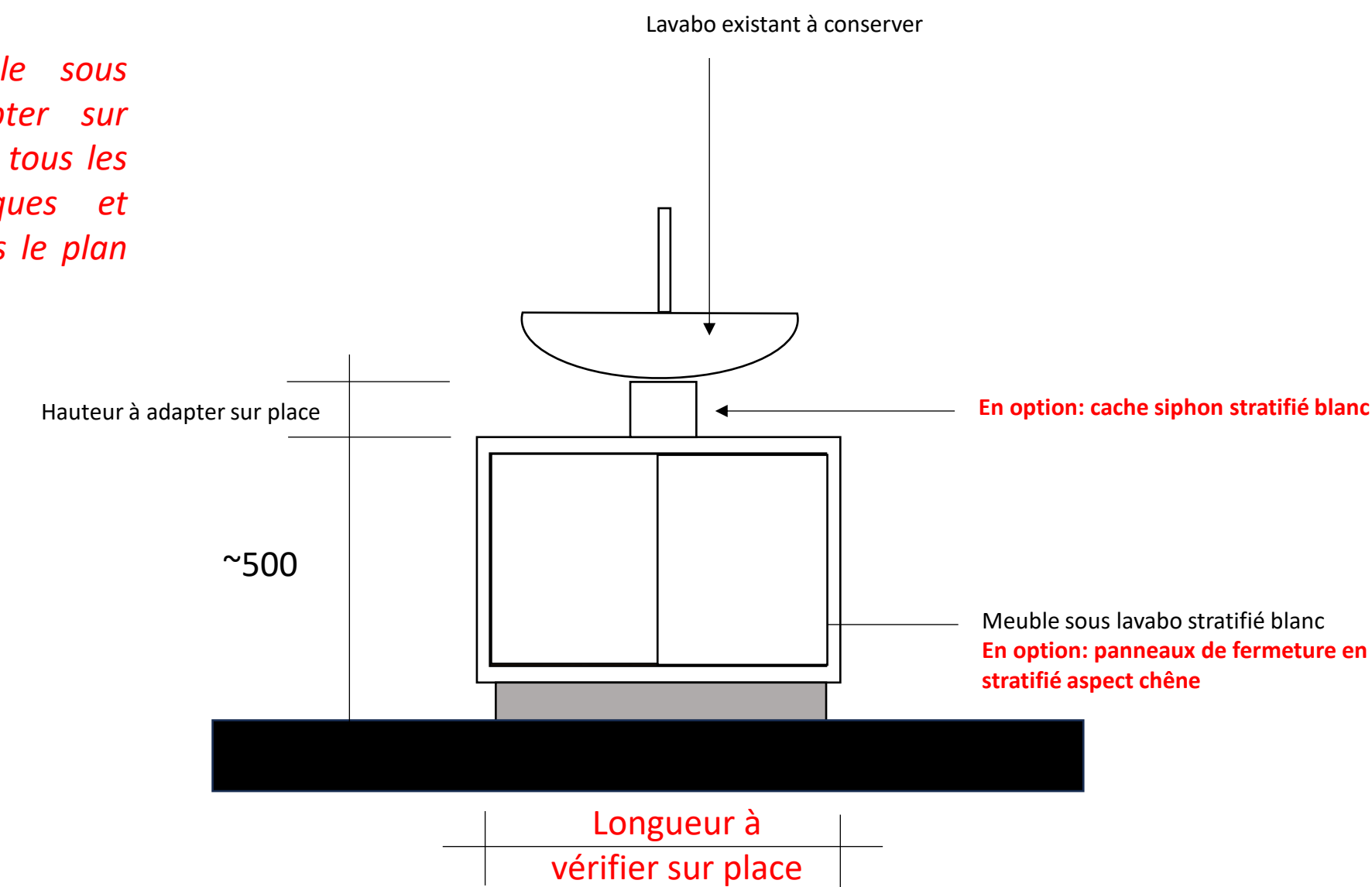
Meuble bas: longueur comprise entre 400 et 800 mm x profondeur 300 x hauteur 500 mm / caisson aggloméré bois stratifié blanc 38 mm, plateau supérieur en aggloméré stratifié blanc 38 mm, panneaux de fermeture aggloméré bois stratifié blanc épaisseur 19 mm, fixation par vis cuvette, plinthe basse stratifié gris clair. La longueur du meuble sera à adapter sur place, après prise de cotes, afin de couvrir l'ensemble des canalisations, prises et équipements électriques présents sous le lavabo existant

En option:

Cache siphon: longueur x profondeur et hauteur à adapter sur place / caisson aggloméré bois stratifié blanc 19 mm. Le cache siphon sera prévu démontable.

Panneaux de fermeture du meuble bas: remplacement des panneaux de fermeture en stratifié blanc par des panneaux en stratifié chêne

***Nota:** la dimension du meuble sous vasque est à vérifier et adapter sur place avec l'objectif de dissimuler tous les organes et appareillages électriques et sanitaires présents et visibles sous le plan vasque*



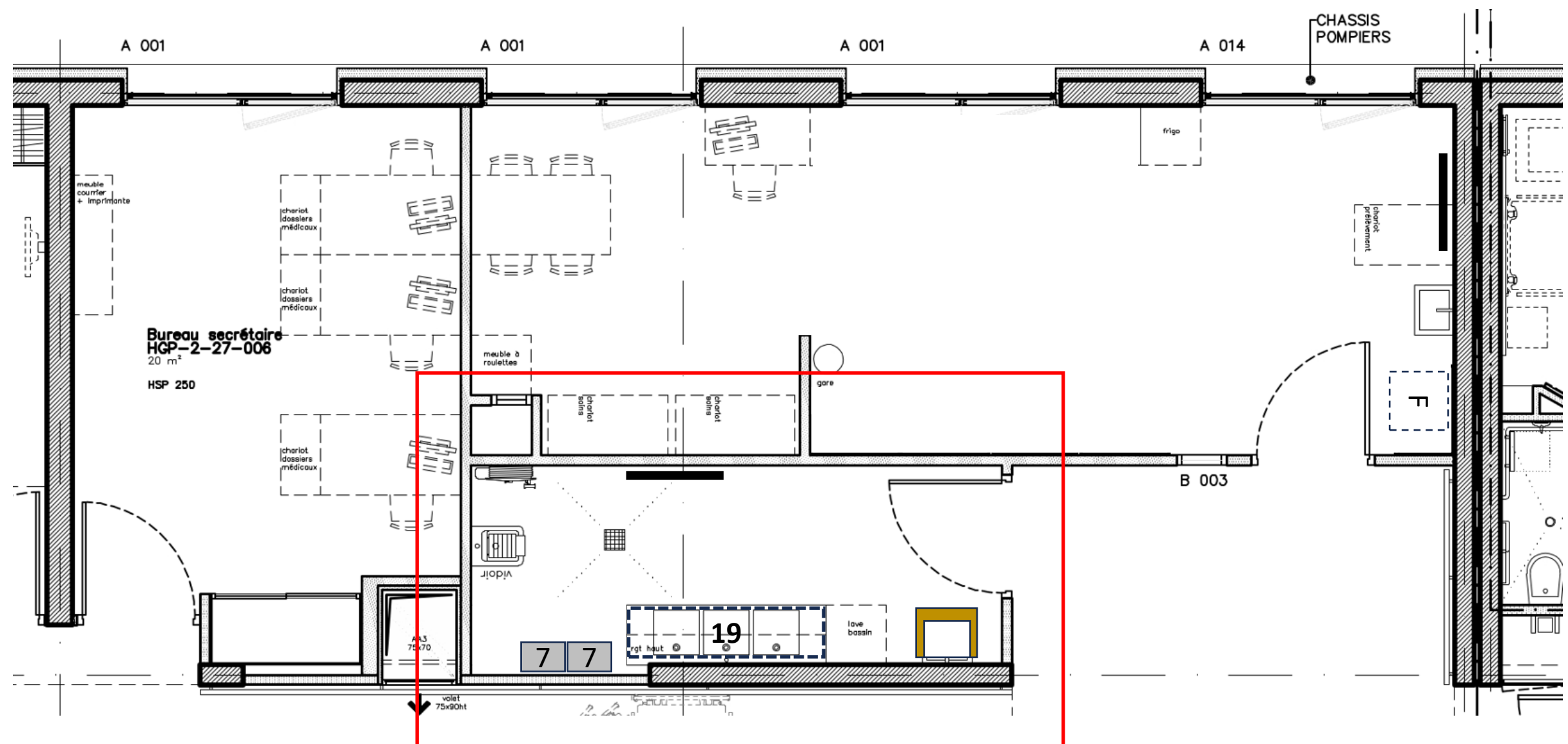
7 2 x 2 étagères de dépose inox à crémaillère, largeur 450 mm, type ARJO France, référence UGAP 4072023

Hors lot

19 1 plateau résine phénolique blanche sous paillasse existante, épaisseur 38 mm, longueur 2000 mm, profondeur 400 mm, fixé sur piètement métallique de la paillasse existante

1 tableau blanc 1000 x 1000 ht

Hors lot



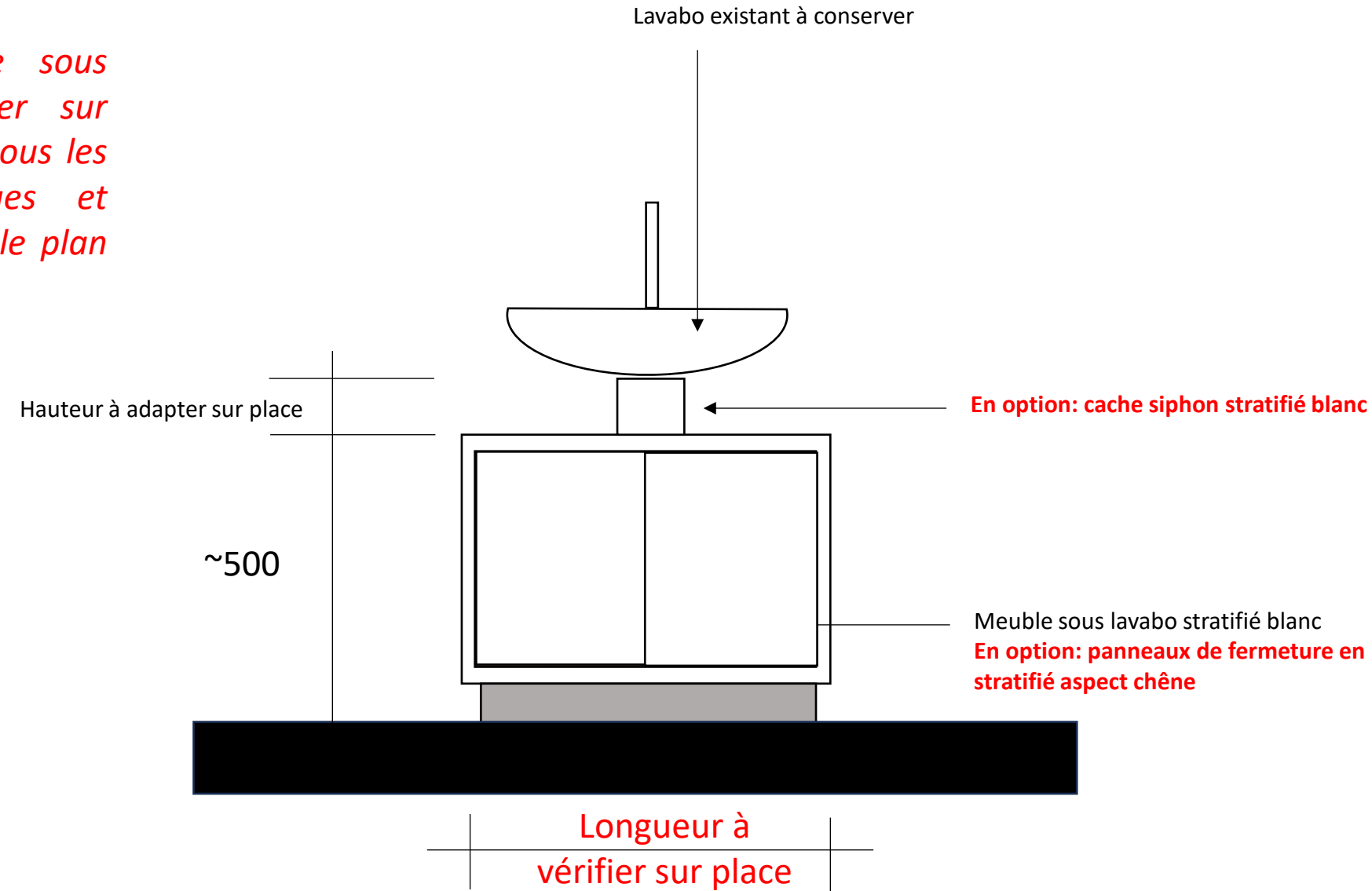
Meuble bas: longueur comprise entre 400 et 800 mm x profondeur 300 x hauteur 500 mm / caisson aggloméré bois stratifié blanc 38 mm, plateau supérieur en aggloméré stratifié blanc 38 mm, panneaux de fermeture aggloméré bois stratifié blanc épaisseur 19 mm, fixation par vis cuvette, plinthe basse stratifié gris clair. La longueur du meuble sera à adapter sur place, après prise de cotes, afin de couvrir l'ensemble des canalisations, prises et équipements électriques présents sous le lavabo existant

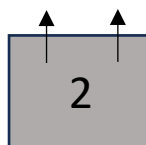
En option:

Cache siphon: longueur x profondeur et hauteur à adapter sur place / caisson aggloméré bois stratifié blanc 19 mm. Le cache siphon sera prévu démontable.

Panneaux de fermeture du meuble bas: remplacement des panneaux de fermeture en stratifié blanc par des panneaux en stratifié chêne

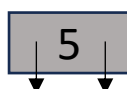
***Nota:** la dimension du meuble sous vasque est à vérifier et adapter sur place avec l'objectif de dissimuler tous les organes et appareillages électriques et sanitaires présents et visibles sous le plan vasque*





2 armoires à pharmacie type ZARGAL MPO double façade 400, dimensions 985 x 756 x 1800 ht _ référence 46549

Hors lot



2 paillasse type ZARGAL MPO largeur de façade 400, hauteur 1000, 2 volets roulants

Hors lot

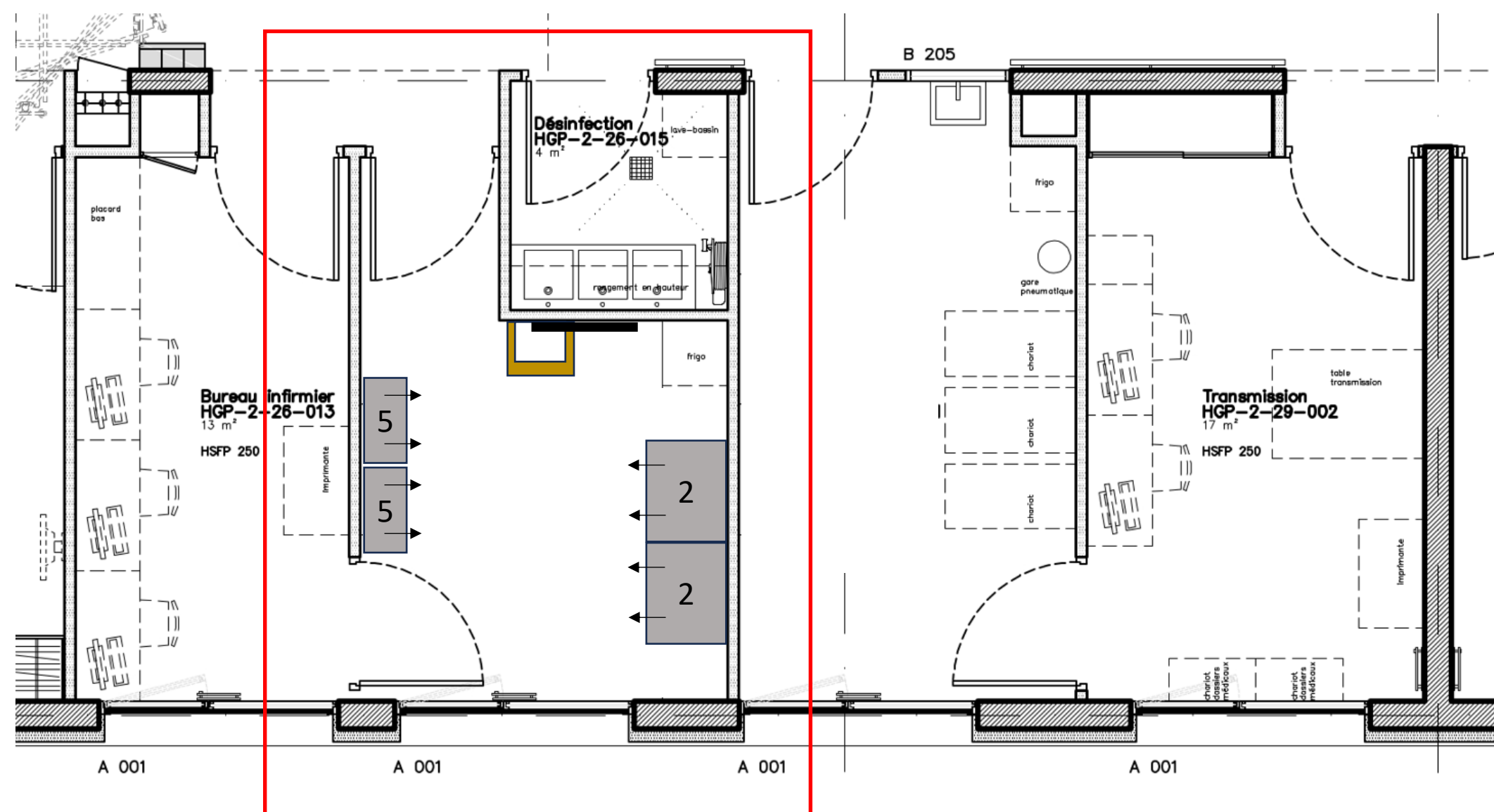


1 tableau blanc 1000 x 1000 ht

Hors lot



Meuble stratifié blanc sous lavabo existant, longueur 800 x profondeur 500 x hauteur 500 mm



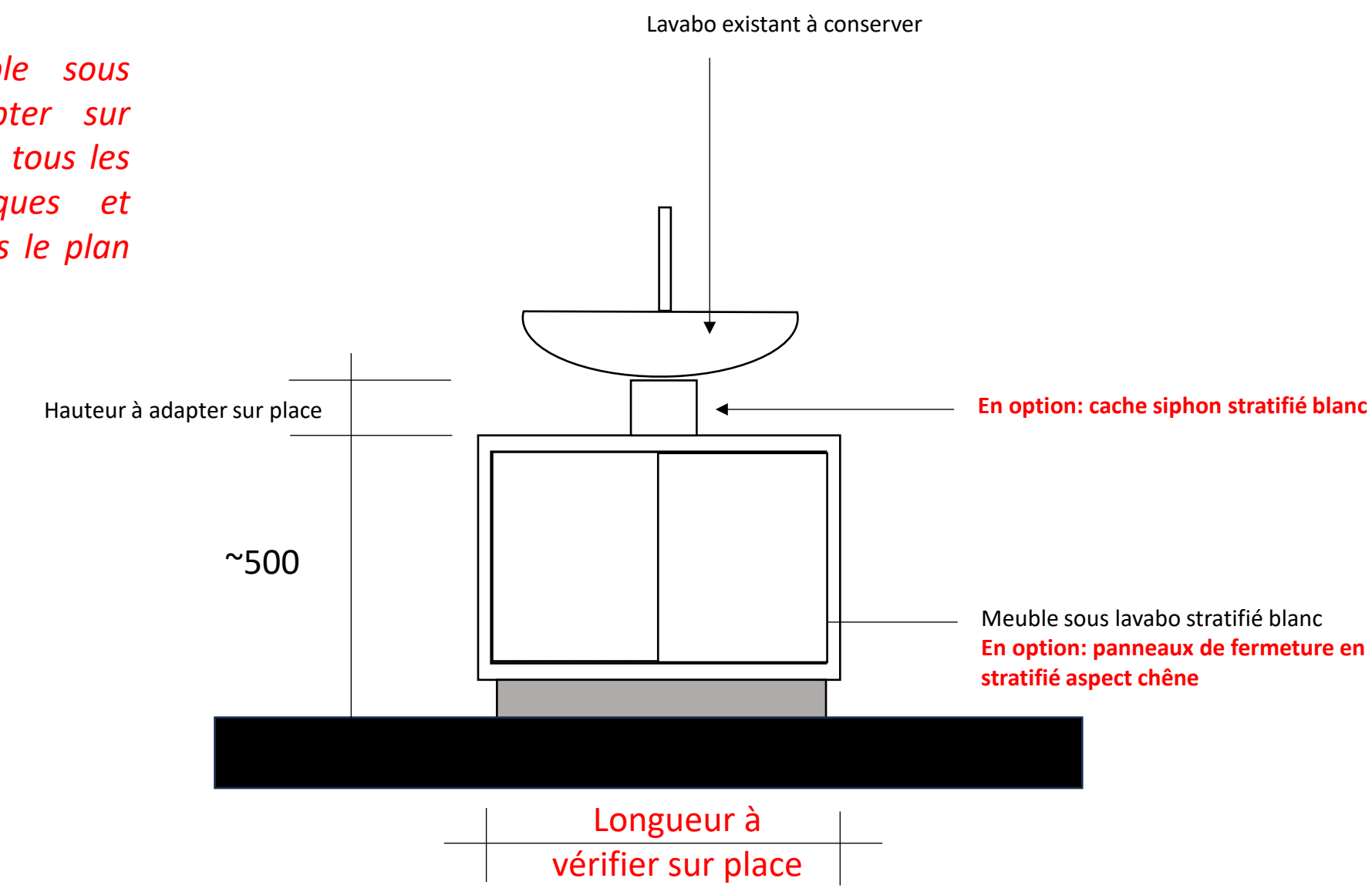
Meuble bas: longueur comprise entre 400 et 800 mm x profondeur 300 x hauteur 500 mm / caisson aggloméré bois stratifié blanc 38 mm, plateau supérieur en aggloméré stratifié blanc 38 mm, panneaux de fermeture aggloméré bois stratifié blanc épaisseur 19 mm, fixation par vis cuvette, plinthe basse stratifié gris clair. La longueur du meuble sera à adapter sur place, après prise de cotes, afin de couvrir l'ensemble des canalisations, prises et équipements électriques présents sous le lavabo existant

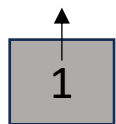
En option:

Cache siphon: longueur x profondeur et hauteur à adapter sur place / caisson aggloméré bois stratifié blanc 19 mm. Le cache siphon sera prévu démontable.

Panneaux de fermeture du meuble bas: remplacement des panneaux de fermeture en stratifié blanc par des panneaux en stratifié chêne

***Nota:** la dimension du meuble sous vasque est à vérifier et adapter sur place avec l'objectif de dissimuler tous les organes et appareillages électriques et sanitaires présents et visibles sous le plan vasque*





4 armoires à pharmacie type ZARGAL MPO simple façade 600, dimensions 685 x 556 x 1800 ht _ référence 46546

Hors lot

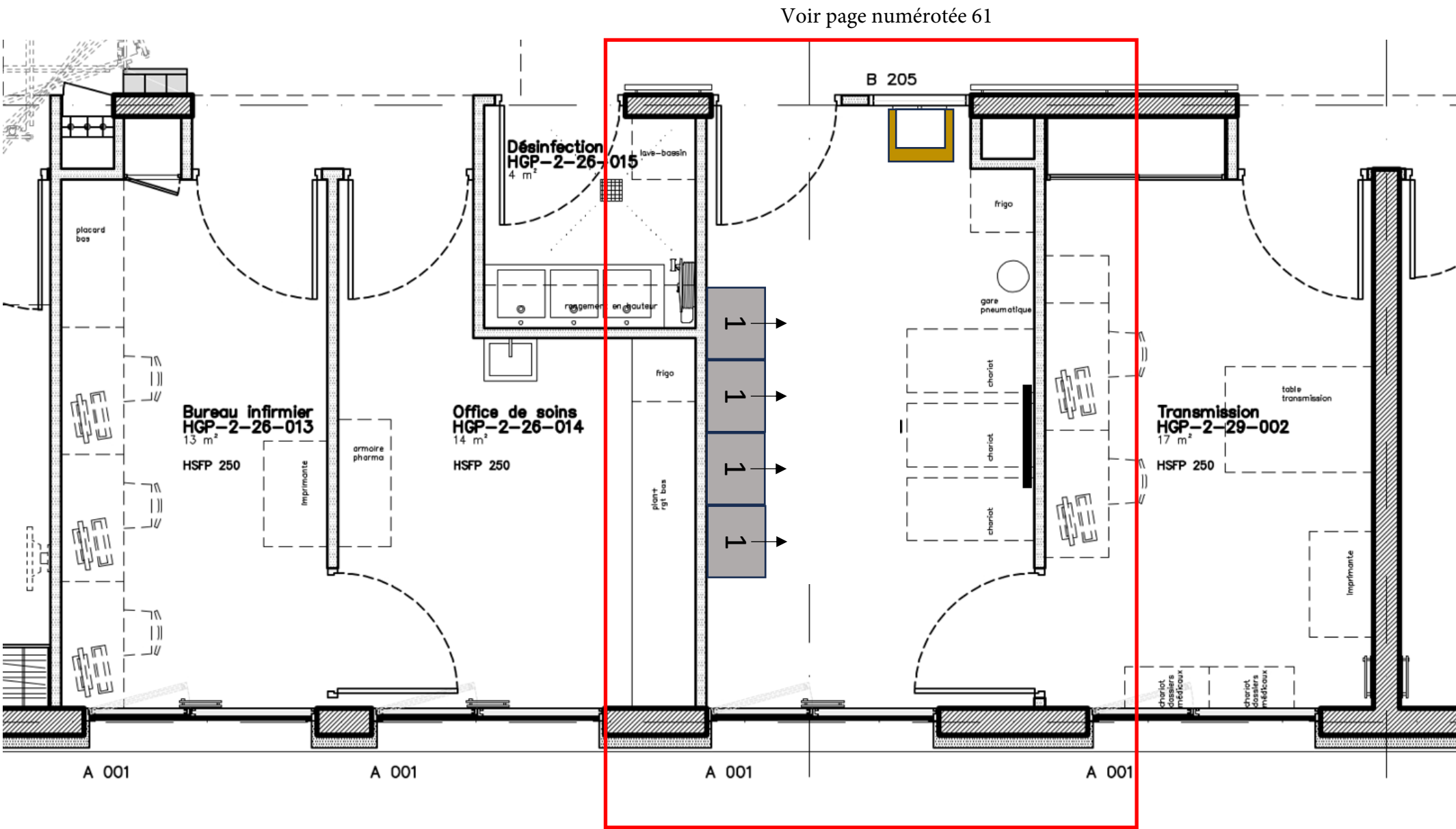


1 tableau blanc 1000 x 1000 ht

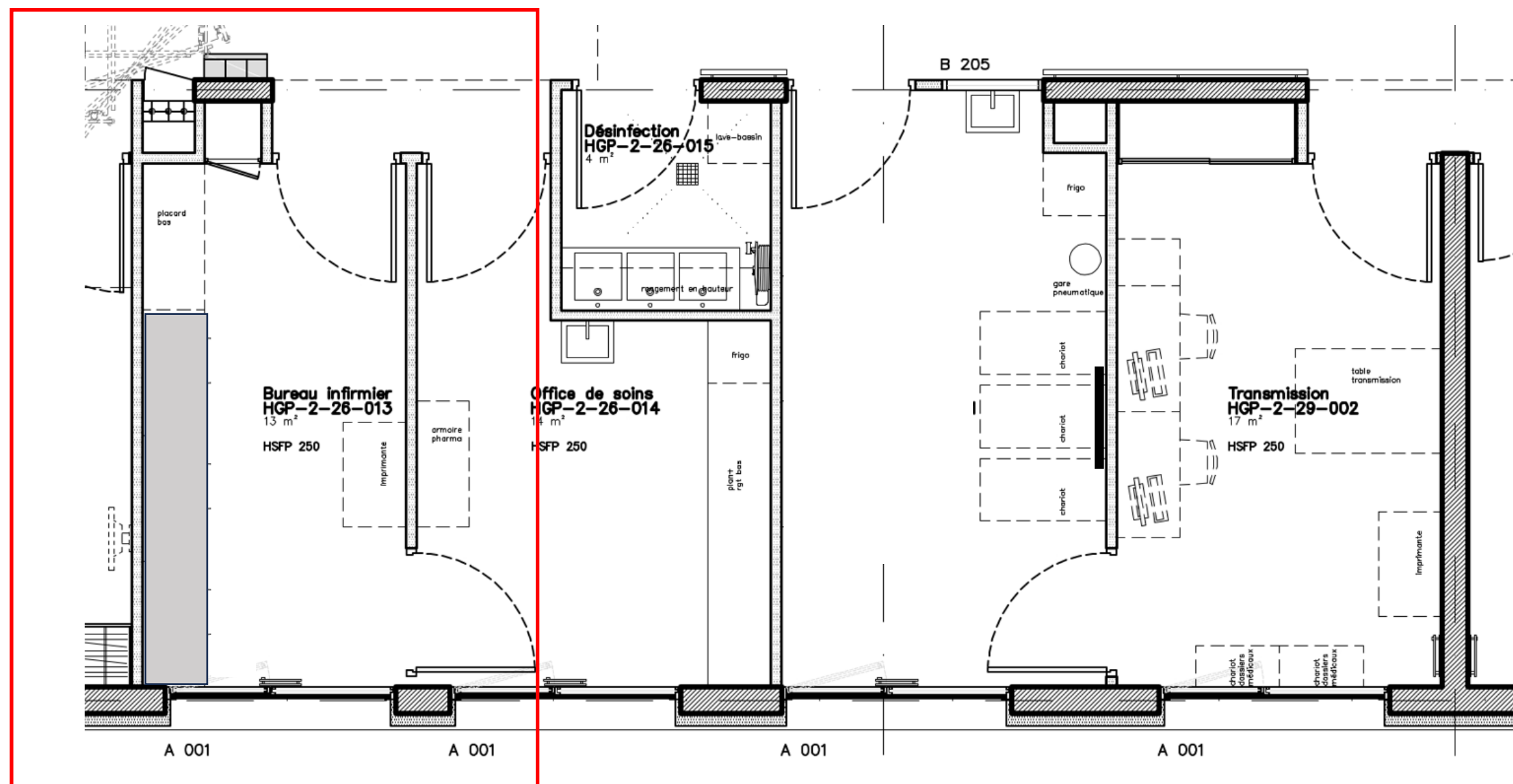
Hors lot



Meuble stratifié blanc sous lavabo existant, longueur 800 x profondeur 500 x hauteur 500 mm



Plan de travail: longueur 3600 x profondeur 800 x hauteur 750 mm / plateau supérieur stratifié blanc 38 mm, deux joues latérales longueur 800 mm stratifié blanc épaisseur 38 mm, 2 pieds métalliques laqués blanc diamètre 60 mm,



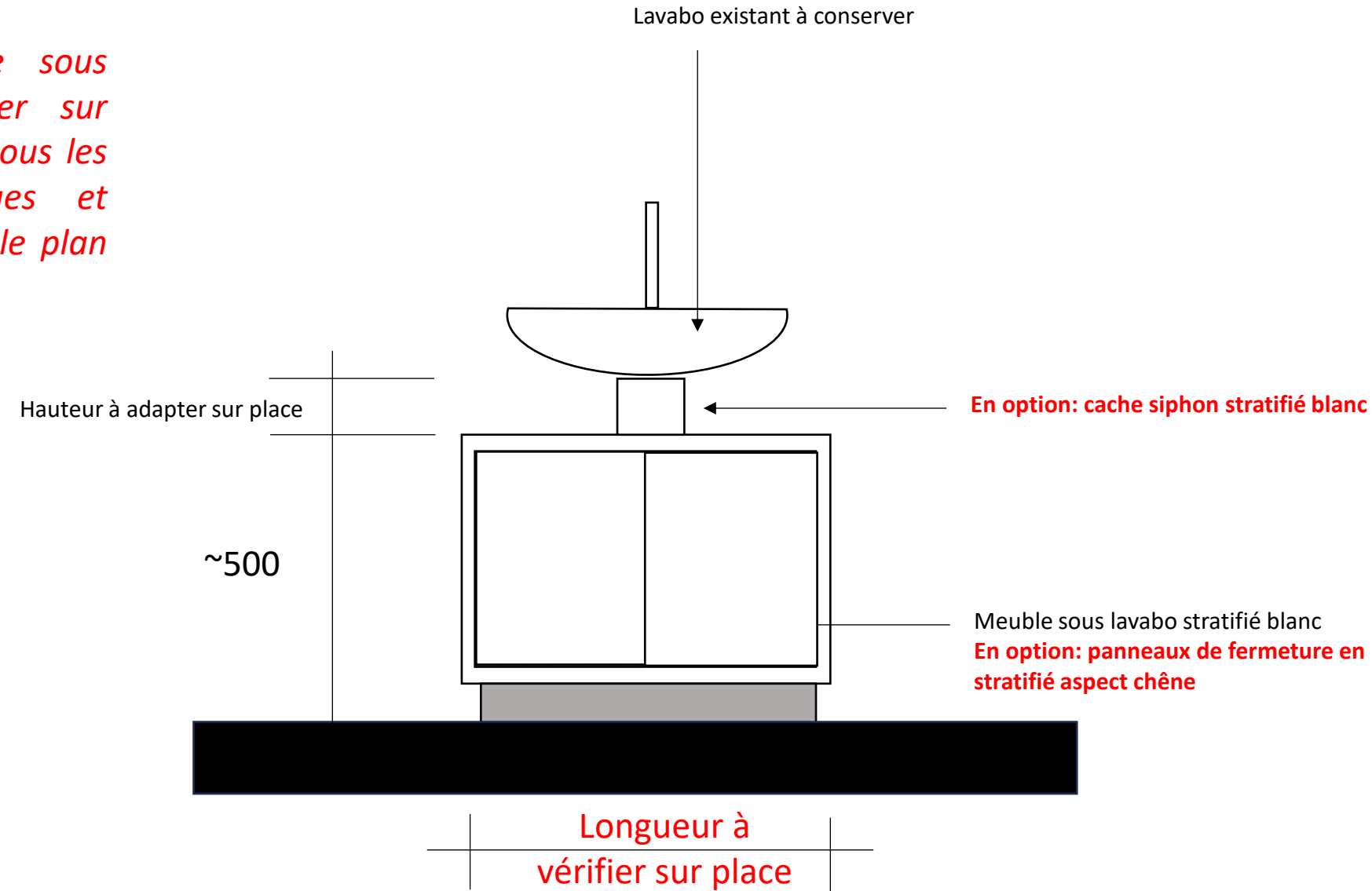
Meuble bas: longueur comprise entre 400 et 800 mm x profondeur 300 x hauteur 500 mm / caisson aggloméré bois stratifié blanc 38 mm, plateau supérieur en aggloméré stratifié blanc 38 mm, panneaux de fermeture aggloméré bois stratifié blanc épaisseur 19 mm, fixation par vis cuvette, plinthe basse stratifié gris clair. La longueur du meuble sera à adapter sur place, après prise de cotes, afin de couvrir l'ensemble des canalisations, prises et équipements électriques présents sous le lavabo existant

En option:

Cache siphon: longueur x profondeur et hauteur à adapter sur place / caisson aggloméré bois stratifié blanc 19 mm. Le cache siphon sera prévu démontable.

Panneaux de fermeture du meuble bas: remplacement des panneaux de fermeture en stratifié blanc par des panneaux en stratifié chêne

***Nota:** la dimension du meuble sous vasque est à vérifier et adapter sur place avec l'objectif de dissimuler tous les organes et appareillages électriques et sanitaires présents et visibles sous le plan vasque*



7

2 x 2 étagères de dépose inox à crémaillère, superposées, largeur 450 mm, type ZARGAL

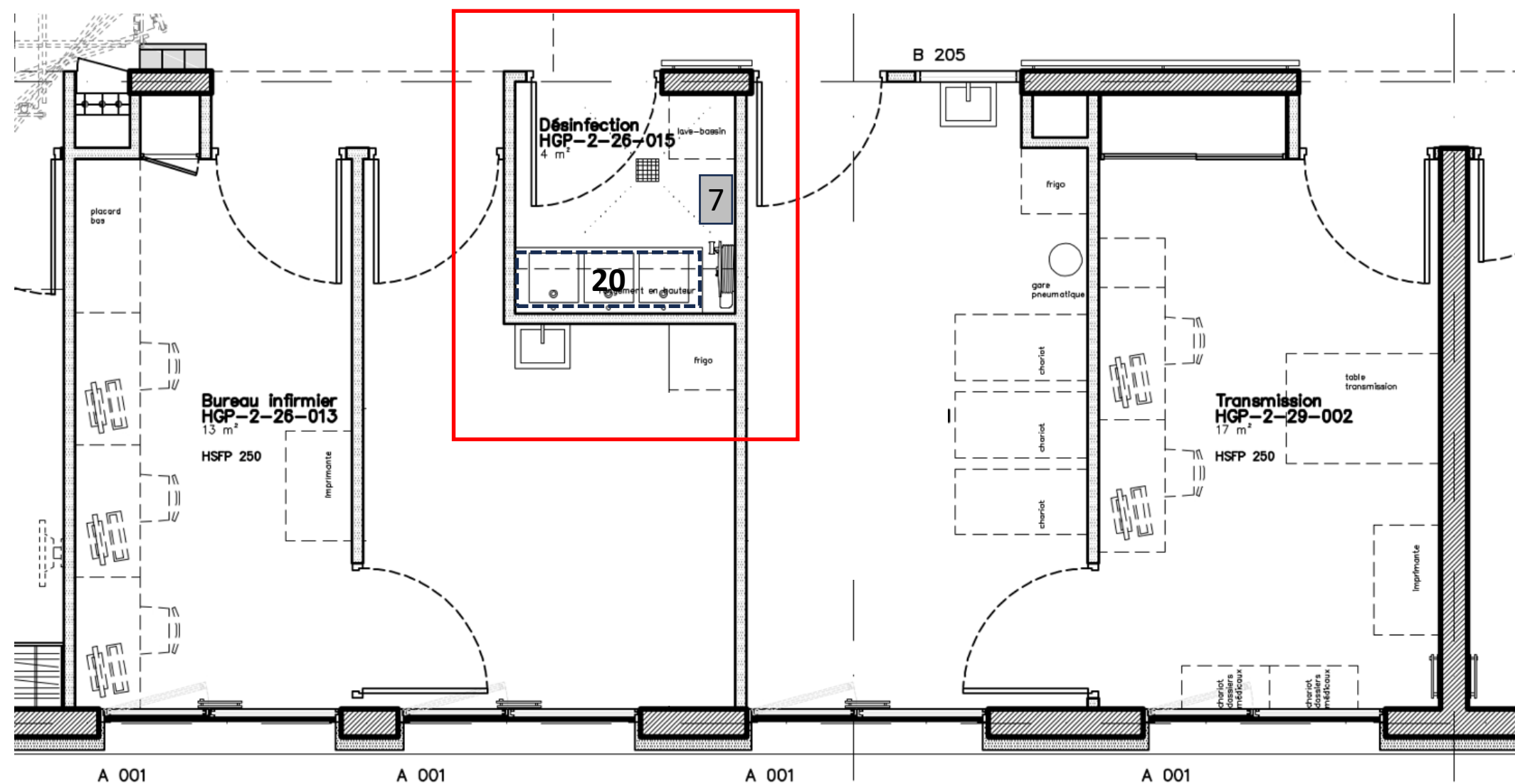
Hors lot

20

1 plateau résine phénolique blanche sous paillasse existante, épaisseur 38 mm, longueur 1700 mm, profondeur 400 mm, fixé sur piètement métallique de la paillasse existante

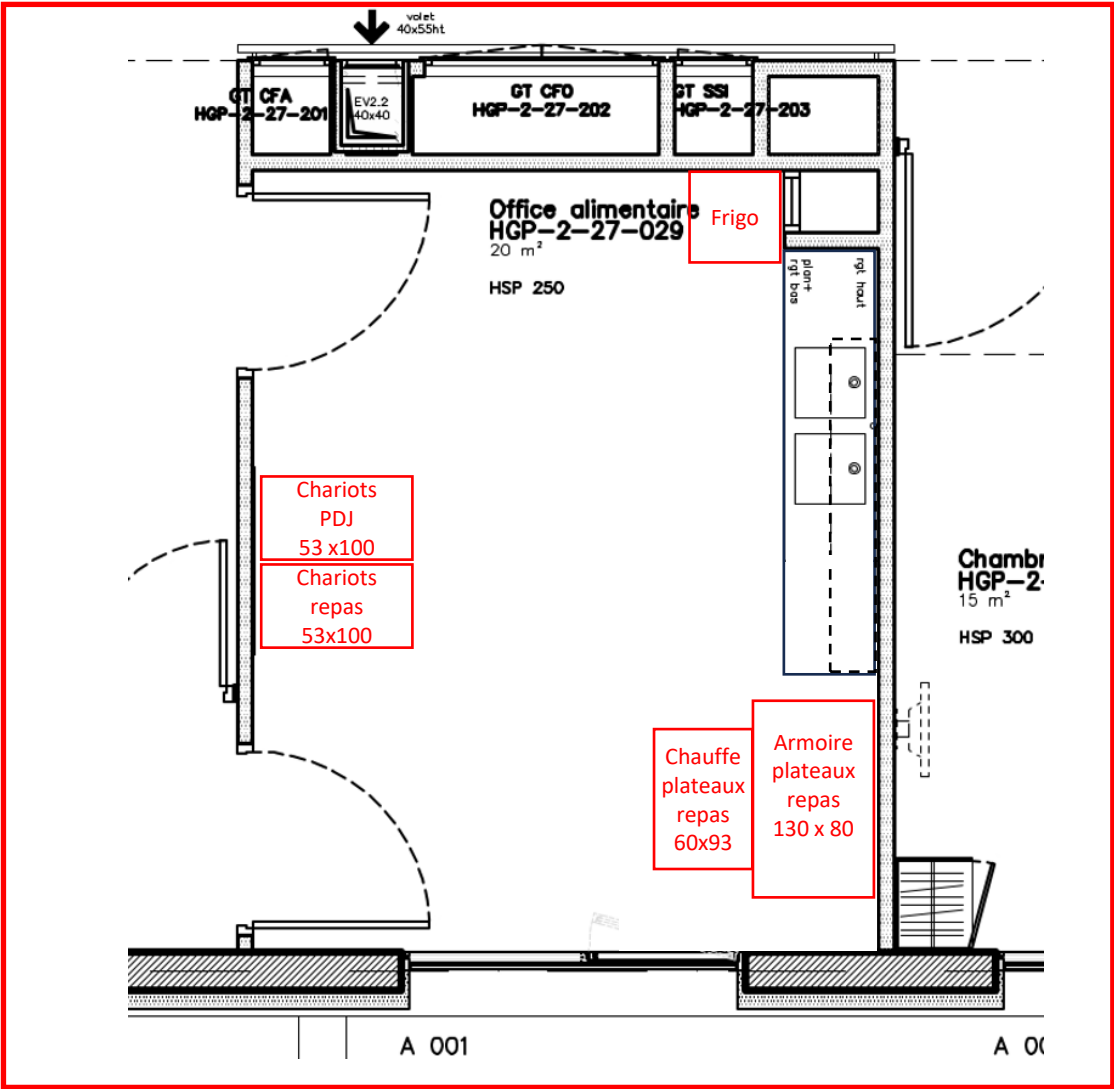
Hors lot

1 tableau blanc 1000 x 1000 ht





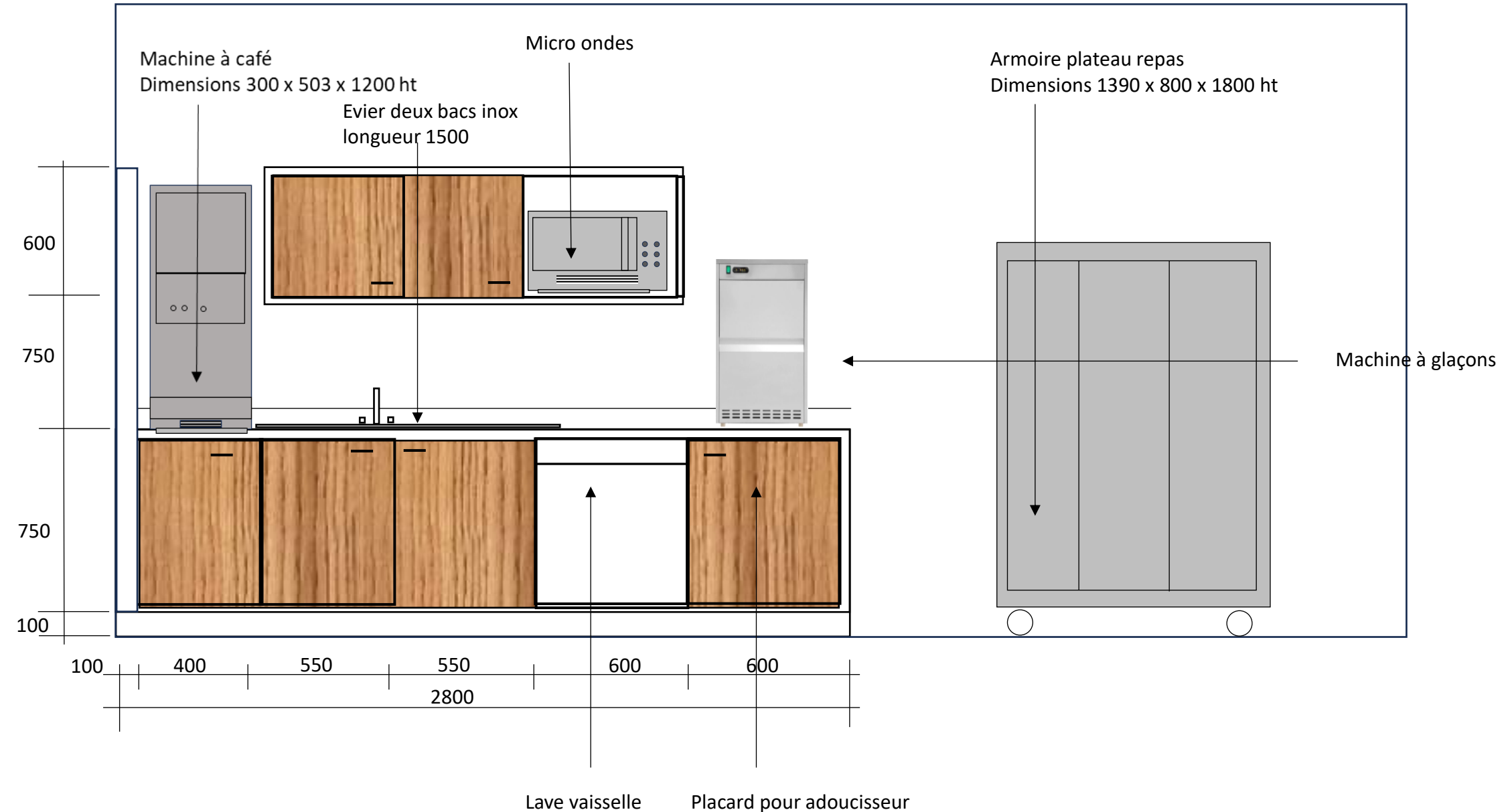
Hors lot



Meuble bas: longueur 2800 x profondeur 650 x hauteur 850 mm / caisson aggloméré bois stratifié blanc 19 mm, plateau supérieur aggloméré bois aspect chêne épaisseur 38 mm avec dossier hauteur 100 mm (fond et retour), portes OF aggloméré bois stratifié aspect chêne, épaisseur 19 mm, filler latéral aggloméré bois stratifié blanc 19 mm largeur 100 mm poignées fil alu anodisé, étagères réglables en hauteur (2 par portes), plinthe basse, évier deux bacs inox, robinetterie mitigeuse

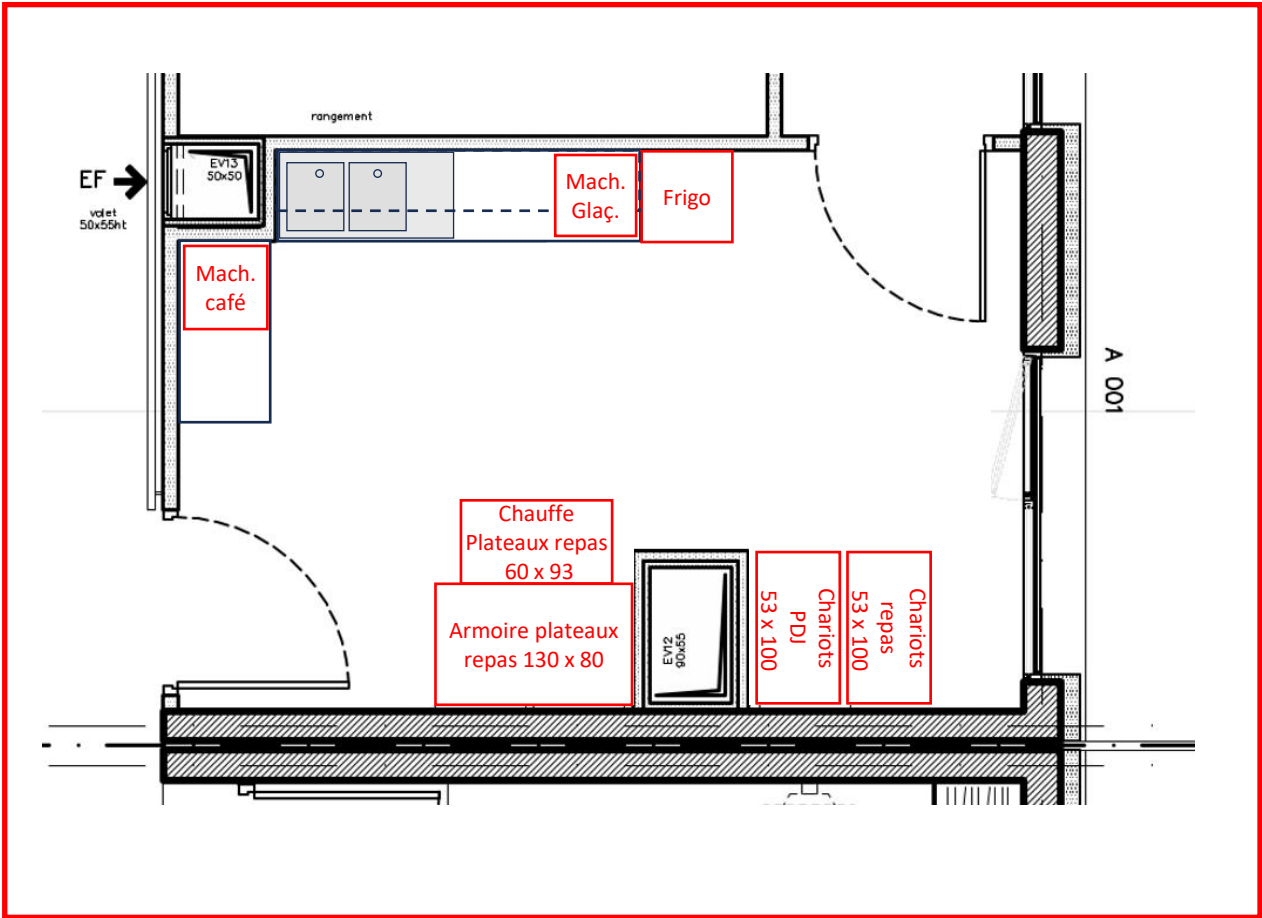
Meuble haut: longueur 1700 x profondeur 400 x hauteur 600 mm / caisson aggloméré bois stratifié blanc 19 mm, 2 portes OF aggloméré bois stratifié aspect chêne, niche pour micro ondes, épaisseur 19 mm, poignées fil alu anodisé, étagères réglables en hauteur (2 par portes)

Option meuble bas : plan de travail en résine de synthèse 2800 x 650 mm + dossier hauteur 100 mm, avec deux bacs profondeur 300 mm, égouttoir lisse en remplacement du plan de travail en stratifié avec évier inox





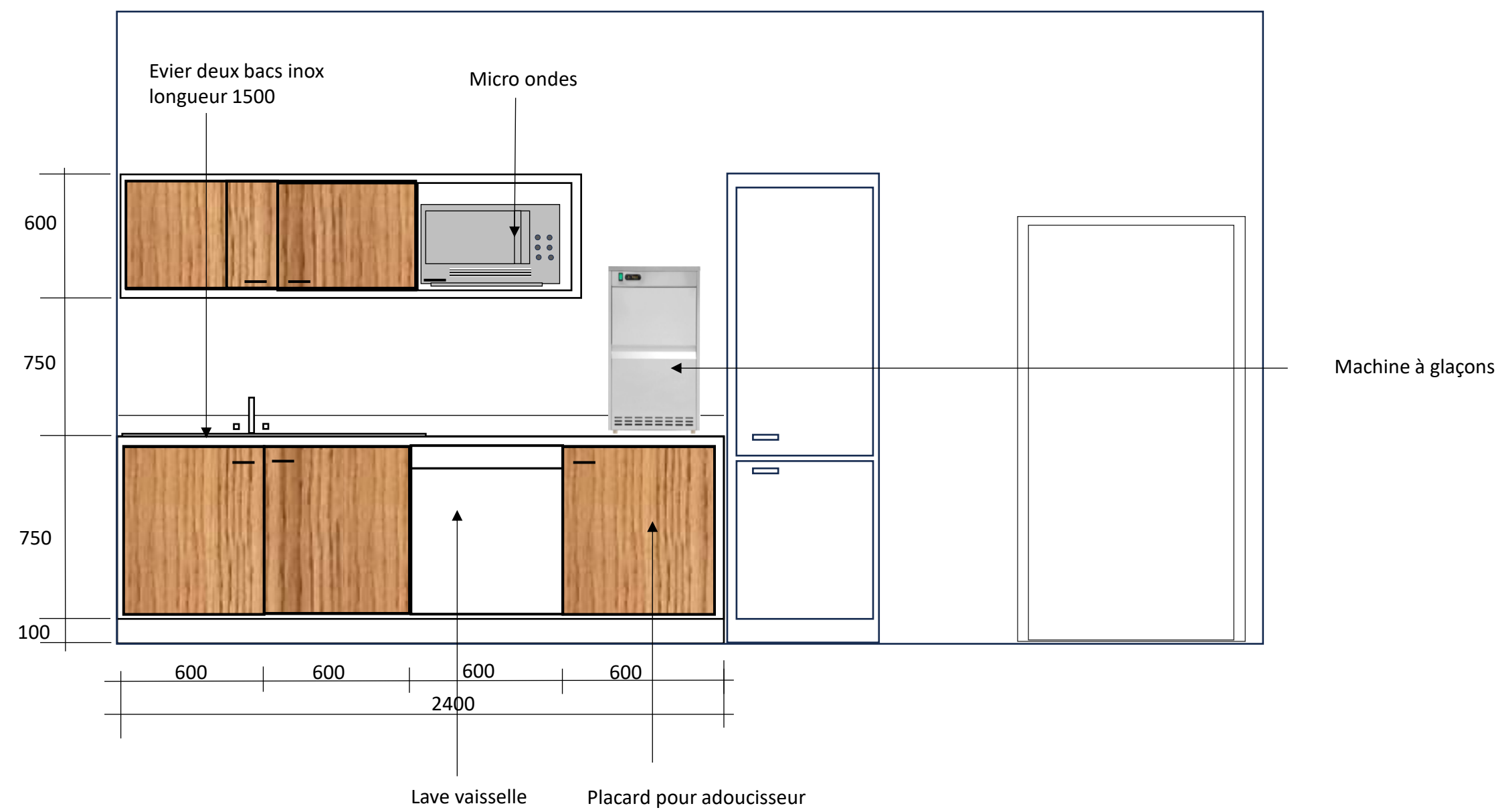
Hors lot



Meuble bas: longueur 2400 x profondeur 650 x hauteur 850 mm / caisson aggloméré bois stratifié blanc 19 mm, plateau supérieur aggloméré bois aspect chêne épaisseur 38 mm avec dossier hauteur 100 mm (fond et retour), portes OF aggloméré bois stratifié aspect chêne, épaisseur 19 mm, poignées fil alu anodisé, étagères réglables en hauteur (2 par portes), plinthe basse, évier deux bacs inox, robinetterie mitigeuse

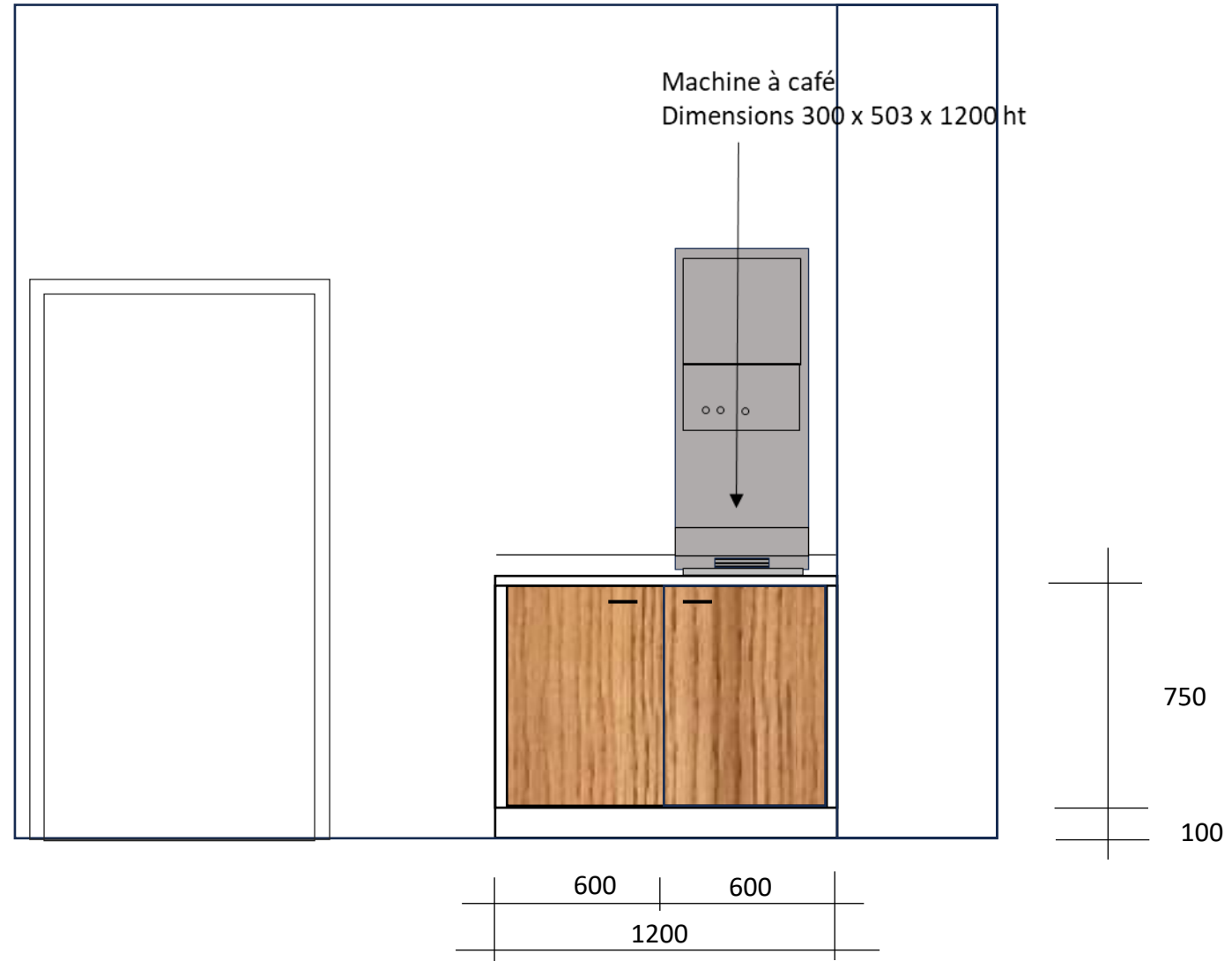
Meuble haut: longueur 1800 x profondeur 400 x hauteur 600 mm / caisson aggloméré bois stratifié blanc 19 mm, 2 portes OF aggloméré bois stratifié aspect chêne, épaisseur 19 mm, niche pour micro ondes, poignées fil alu anodisé, étagères réglables en hauteur (2 par portes)

Option meuble bas : plan de travail en résine de synthèse 2400 x 650 mm + dossier hauteur 100 mm, avec deux bacs profondeur 300 mm, égouttoir lisse en remplacement du plan de travail en stratifié avec évier inox



Meuble bas: longueur 1200 x profondeur 650 x hauteur 850 mm / caisson aggloméré bois stratifié blanc 19 mm, plateau supérieur aggloméré bois aspect chêne épaisseur 38 mm avec dossier hauteur 100 mm (fond et retour), 2 portes OF aggloméré bois stratifié aspect chêne, épaisseur 19 mm, poignées fil alu anodisé, étagères réglables en hauteur (2 par portes), plinthe basse

Option meuble bas : plan de travail en résine de synthèse 1200 x 650 mm + dossier hauteur 100 mm en remplacement du plan de travail en stratifié avec évier inox






ARMOIRE Type ORÉLINE - LARGEUR 50 CM - 1 PORTE

Caisson en panneaux de particules mélaminé, coloris au choix architecte, pieds métalliques, plinthe basse, dimensions 50,6 x 56 x 178 cm ht

Hors lot



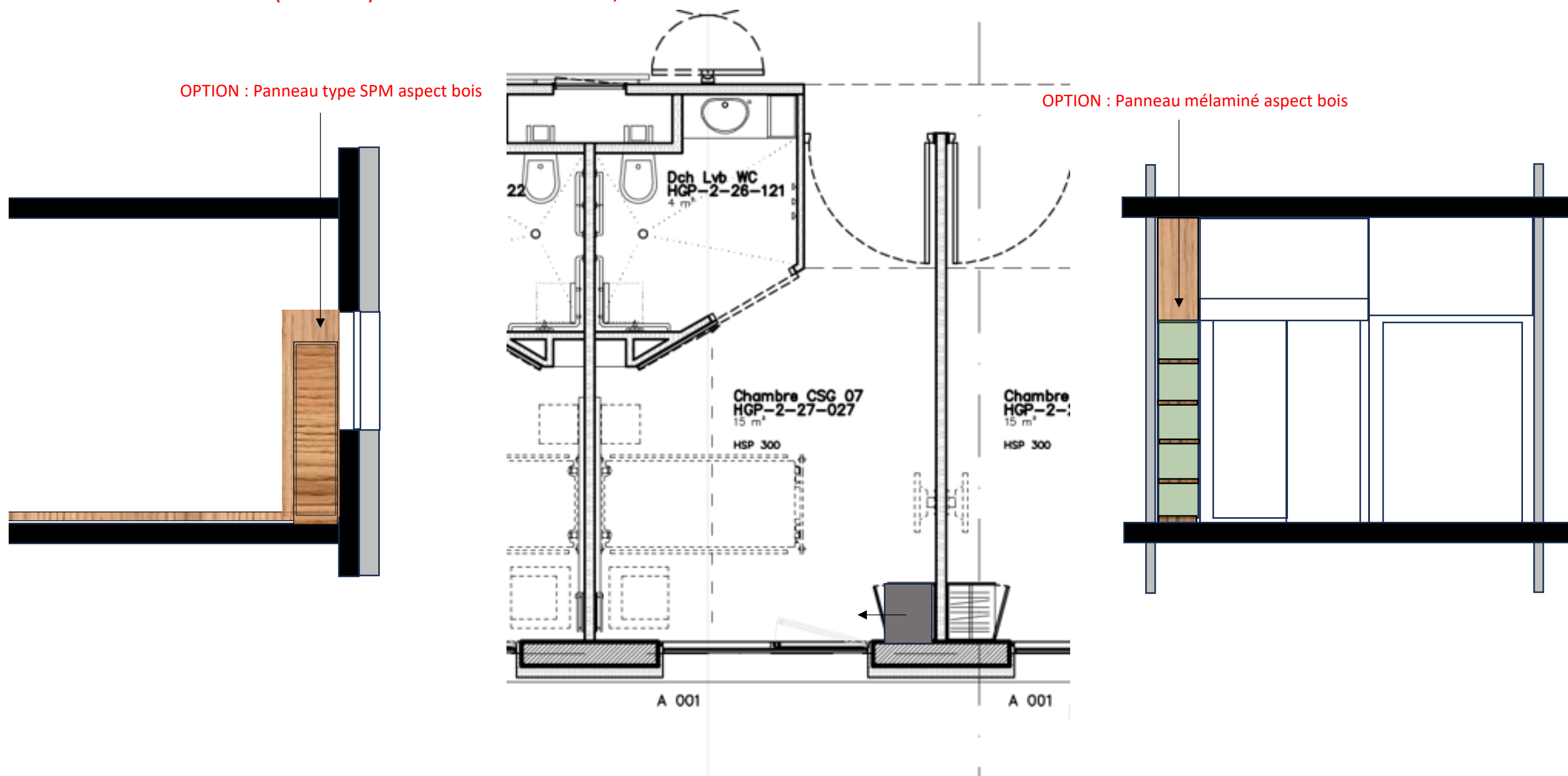
OPTION : Panneau de fond type SPM aspect bois, coloris au choix architecte, fixation collée sur cloison ou mur existant, positionné en ado du placard entre la gaine de fluides médicaux et la cloison de salle de bain

Hors lot



OPTION IMPOSTE:

Panneau de fond mélaminé aspect bois, épaisseur 19 mm coloris au choix architecte, fixation collée sur cloison ou mur existant, se bloquant entre armoire ORELINE (hors lot) et sous-face de dalle,





ARMOIRE Type ORÉLINE - LARGEUR 50 CM - 1 PORTE

Caisson en panneaux de particules mélaminé, coloris au choix architecte, pieds métalliques, plinthe basse, dimensions 50, 6 x 56 x 178 cm ht



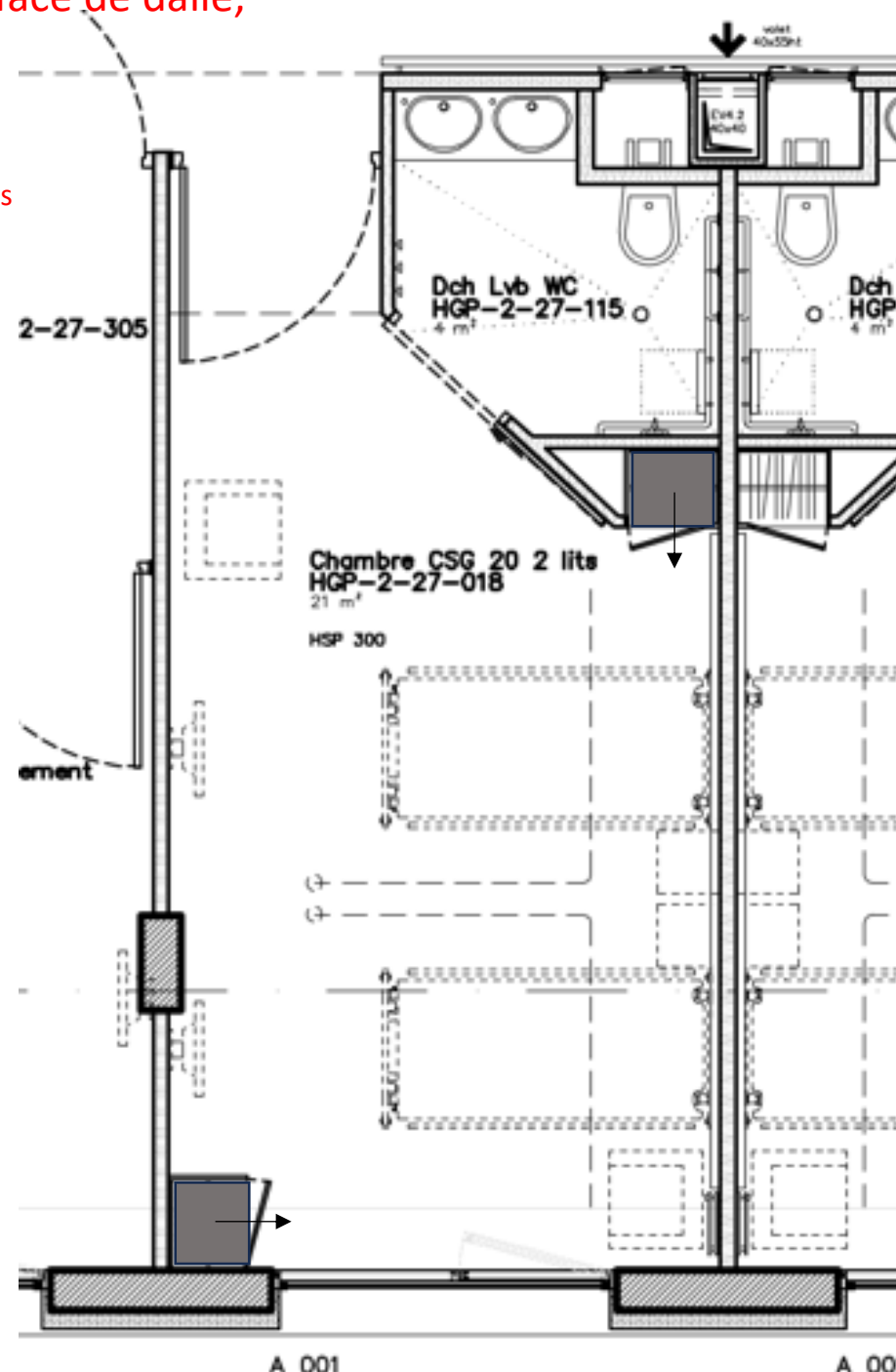
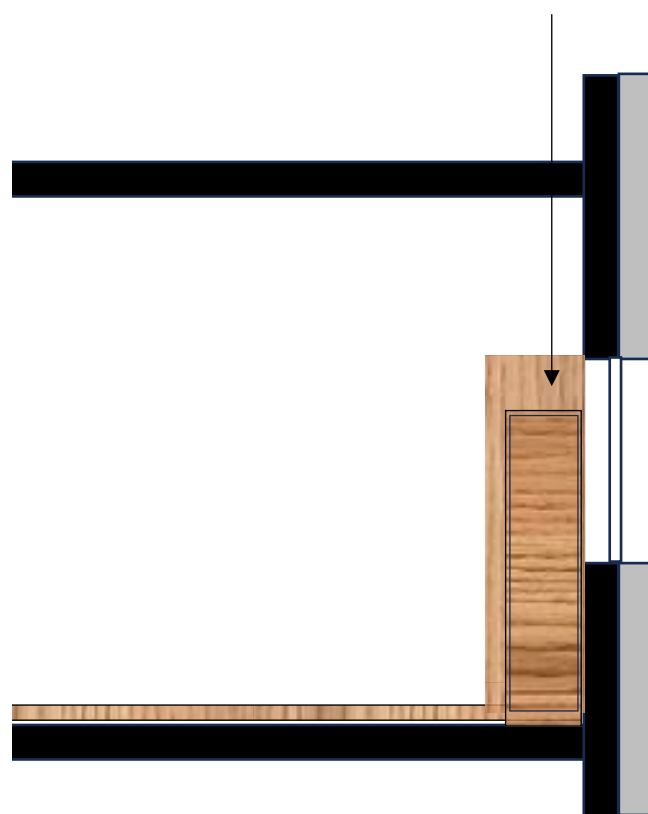
OPTION : Panneau de fond type SPM aspect bois, coloris au choix architecte, fixation collée sur cloison ou mur existant, positionné en ado du placard entre la gaine de fluides médicaux et la cloison de salle de bain



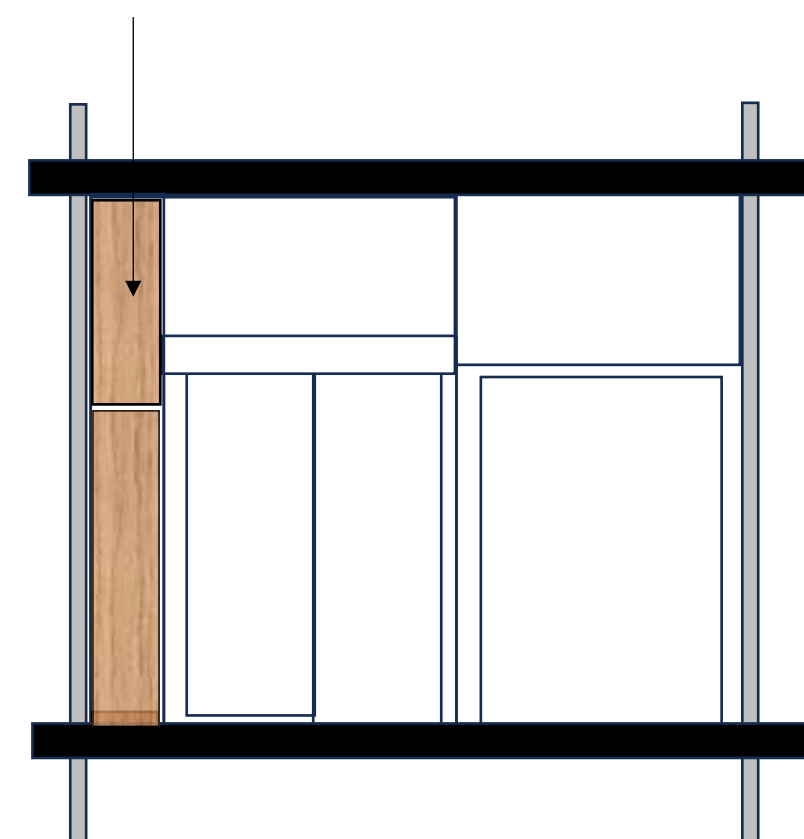
OPTION IMPOSTE:

Panneau de fond mélaminé aspect bois, épaisseur 19 mm coloris au choix architecte, fixation collée sur cloison ou mur existant, se bloquant entre armoire ORELINE (hors lot) et sous-face de dalle,

OPTION : Panneau type SPM aspect bois

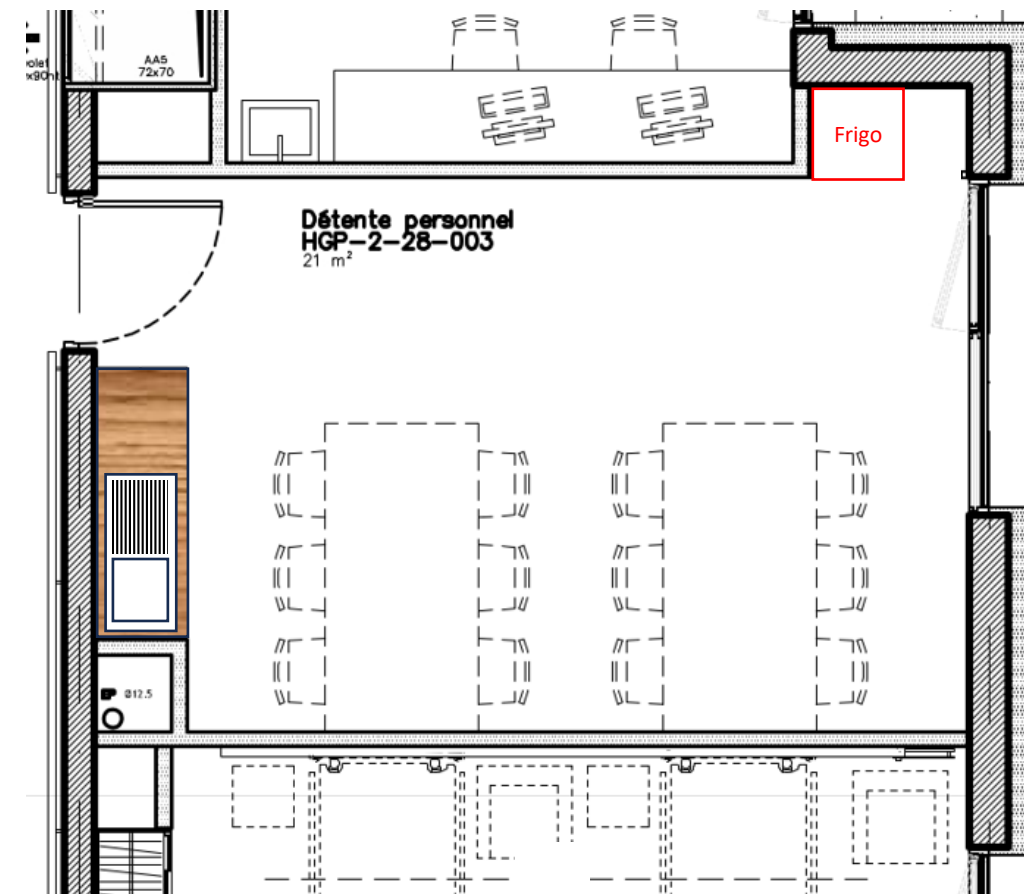
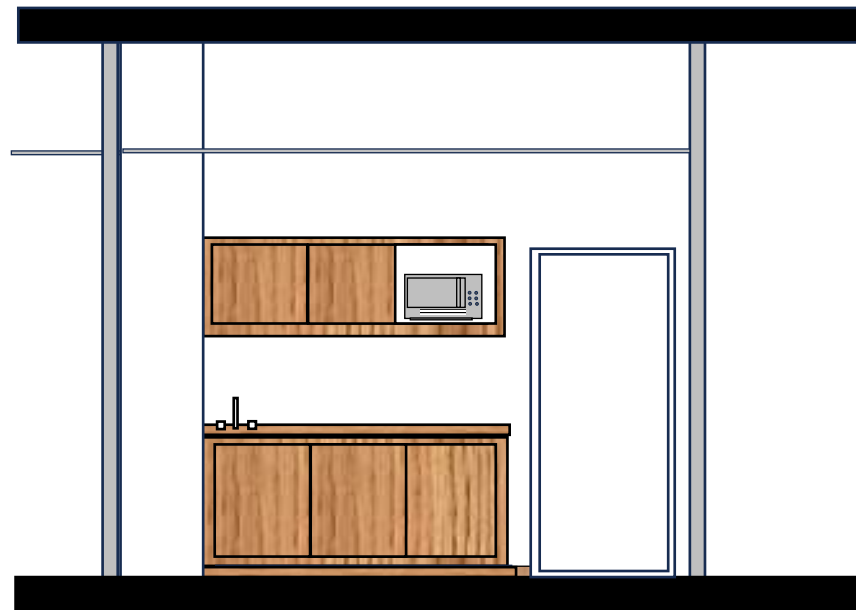


OPTION : Panneau mélaminé aspect bois



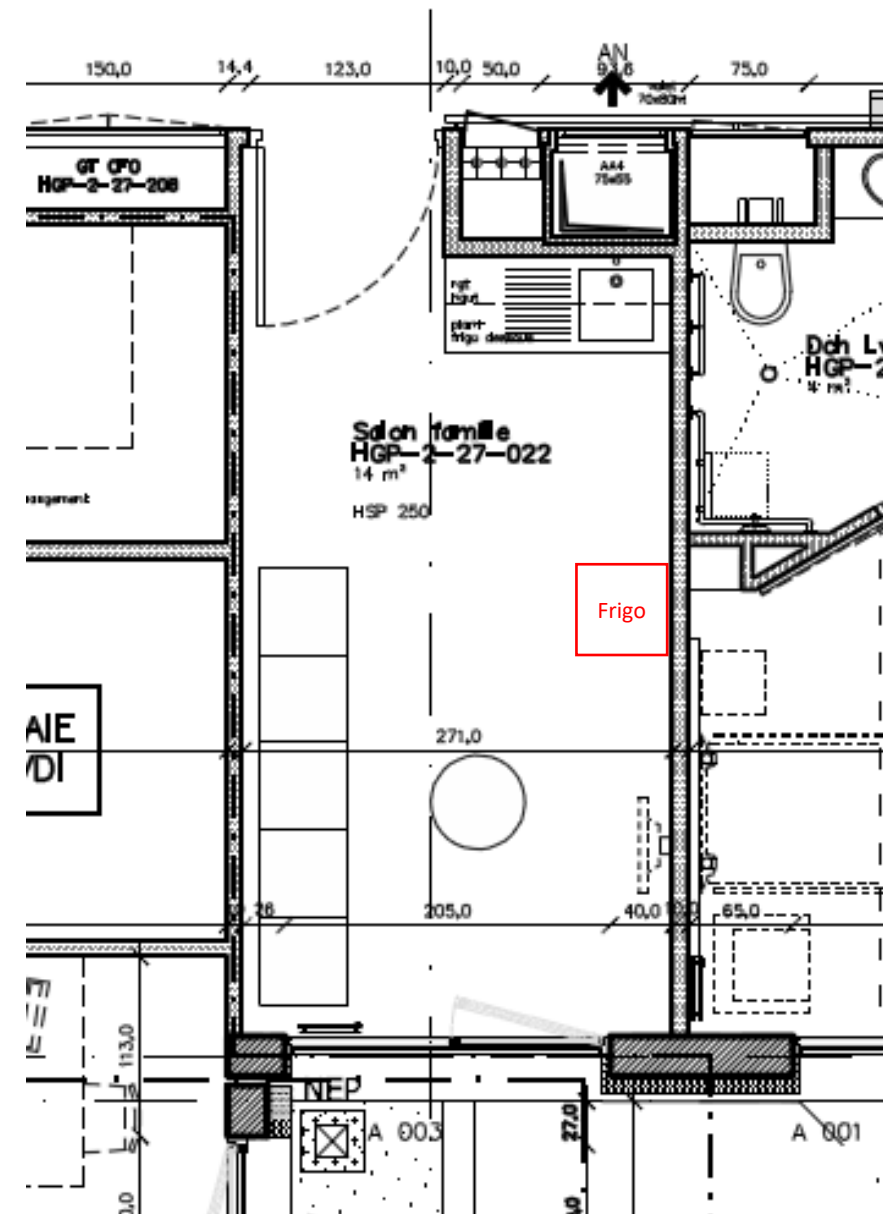
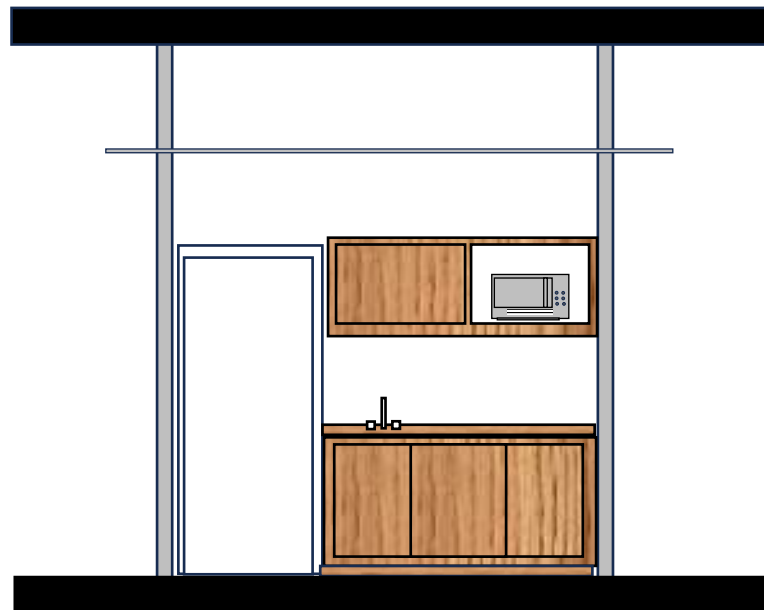
Meuble bas: longueur 1800 x profondeur 650 x hauteur 850 mm / caisson aggloméré bois stratifié chêne 19 mm, plateau supérieur aggloméré bois aspect chêne épaisseur 38 mm avec dossier hauteur 100 mm (fond et retour), 3 portes OF aggloméré bois stratifié aspect chêne, épaisseur 19 mm, poignées fil alu anodisé, étagères réglables en hauteur (2 par portes), plinthe basse, évier un bac inox, robinetterie mitigeuse

Meuble haut: longueur 1800 x profondeur 400 x hauteur 600 mm / caisson aggloméré bois stratifié chêne 19 mm, 2 portes OF aggloméré bois stratifié aspect chêne, épaisseur 19 mm, niche pour micro-ondes, poignées fil alu anodisé, étagères réglables en hauteur (2 par portes)



Meuble bas: longueur 1800 x profondeur 650 x hauteur 850 mm / caisson aggloméré bois stratifié chêne 19 mm, plateau supérieur aggloméré bois aspect chêne épaisseur 38 mm avec dossier hauteur 100 mm (fond et retour), 3 portes OF aggloméré bois stratifié aspect chêne, épaisseur 19 mm, poignées fil alu anodisé, étagères réglables en hauteur (2 par portes), plinthe basse, évier un bac inox, robinetterie mitigeuse

Meuble haut: longueur 1800 x profondeur 400 x hauteur 600 mm / caisson aggloméré bois stratifié chêne 19 mm, 1 porte OF aggloméré bois stratifié aspect chêne, épaisseur 19 mm, niche pour micro-ondes, poignées fil alu anodisé, étagères réglables en hauteur (2 par portes)

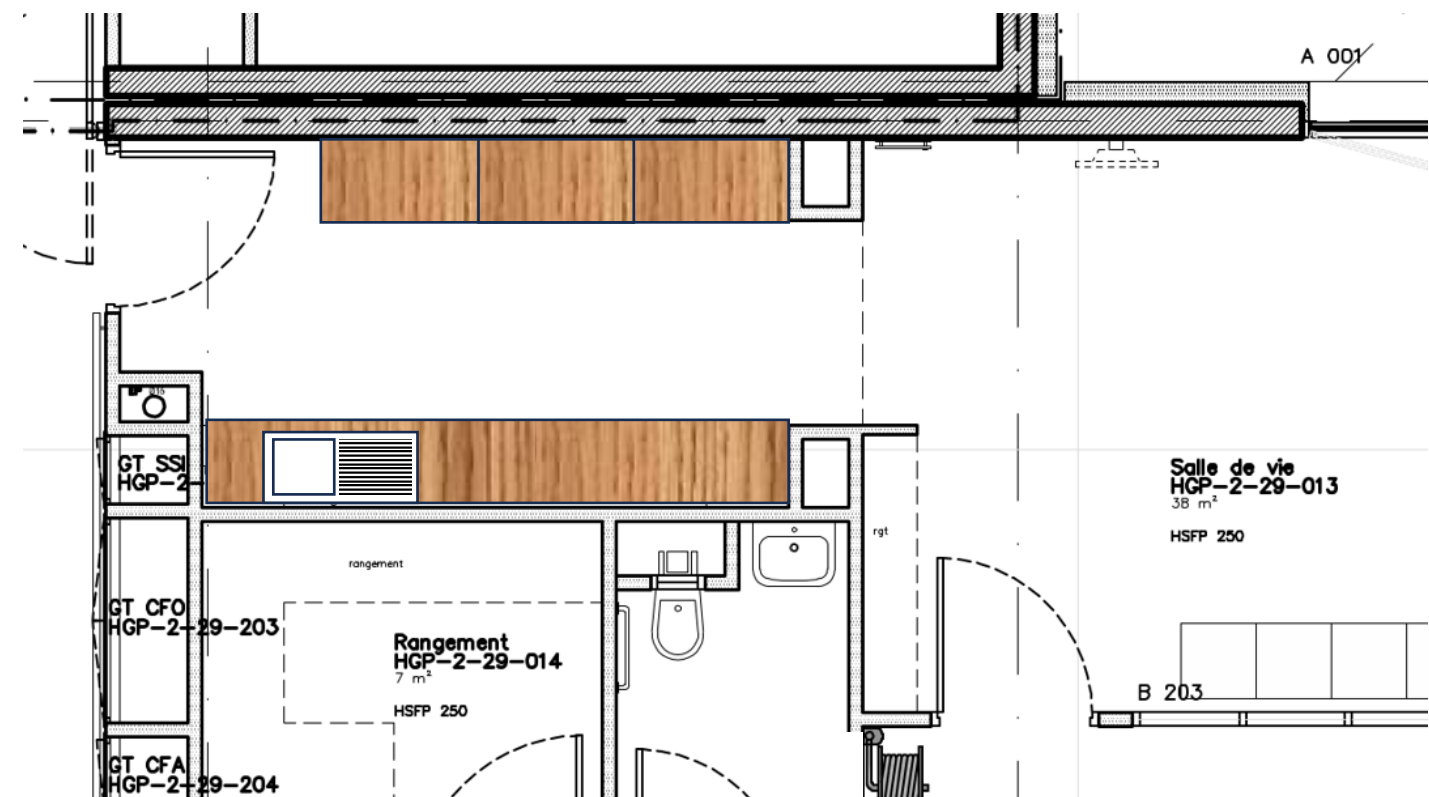
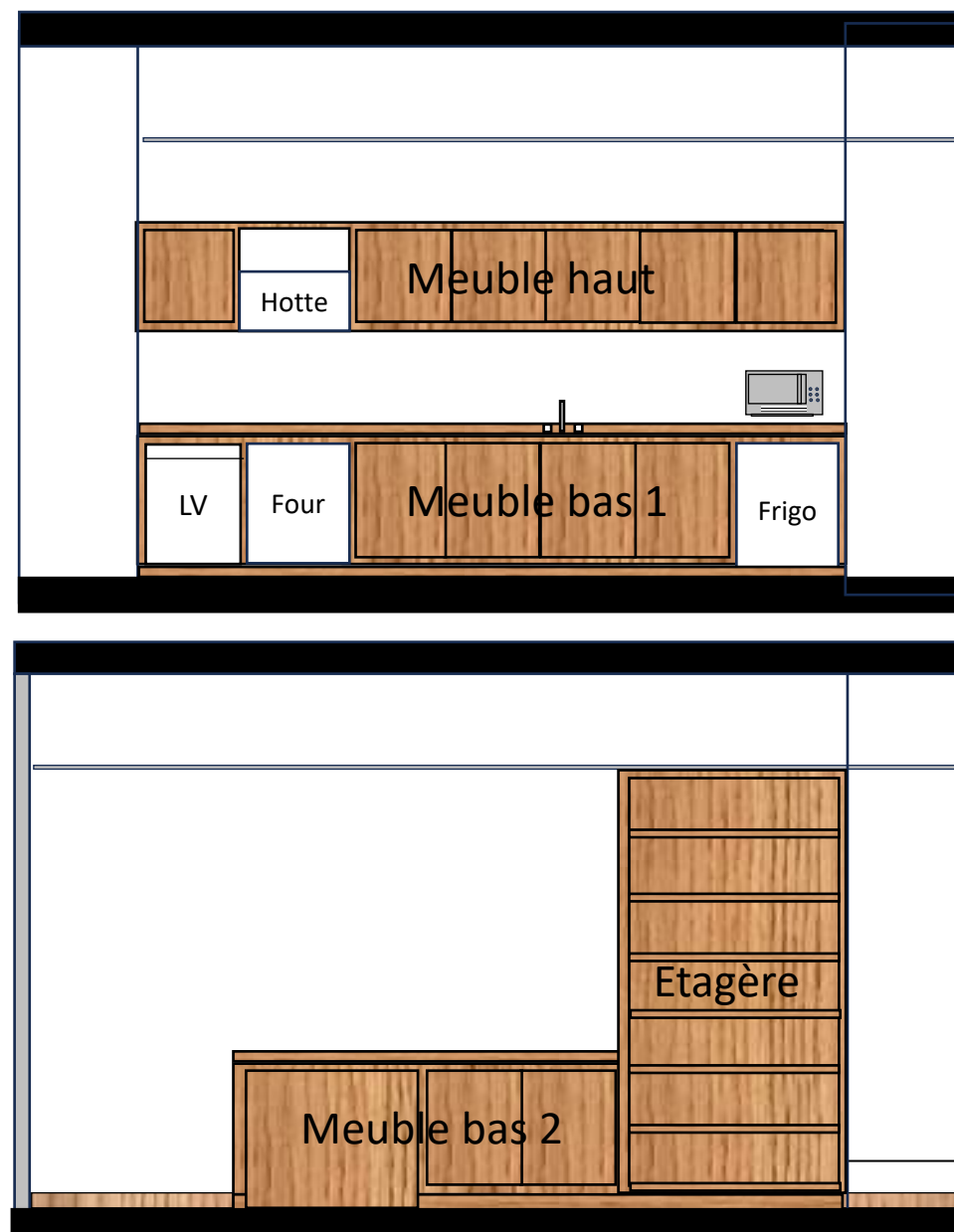


Meuble bas 1: longueur 4200 x profondeur 650 x hauteur 850 mm / caisson aggloméré bois stratifié chêne 19 mm, plateau supérieur aggloméré bois aspect chêne épaisseur 38 mm avec dossier hauteur 100 mm (fond et retour), 4 portes OF aggloméré bois stratifié aspect chêne épaisseur 19 mm, 3 emplacements pour lave vaisselle, four et réfrigérateur épaisseur 19 mm, poignées fil alu anodisé, étagères réglables en hauteur (2 par portes), plinthe basse, évier un bac inox, robinetterie mitigeuse

Meuble bas 2: longueur 2000 x profondeur 650 x hauteur 850 mm / caisson aggloméré bois stratifié chêne 19 mm, plateau supérieur aggloméré bois aspect chêne épaisseur 38 mm avec dossier hauteur 100 mm (fond et retour), 2 portes OF aggloméré bois stratifié aspect chêne épaisseur 19 mm, 1 emplacement libre pour fauteuil roulant sous plan longueur 1500 mm, plinthe basse

Etagère: longueur 1000 x profondeur 650 x hauteur 2400 mm / caisson aggloméré bois stratifié chêne 19 mm, 6 étagères aggloméré bois stratifié aspect chêne épaisseur 19 mm, réglables en hauteur

Meuble haut: longueur 4200 x profondeur 400 x hauteur 600 mm / caisson aggloméré bois stratifié chêne 19 mm, 6 portes OF aggloméré bois stratifié aspect chêne épaisseur 19 mm, niche pour hotte, poignées fil alu anodisé, étagères réglables en hauteur (2 par portes)





Miroir: Miroir type HEWI série 477/801, avec pattes de fixation, rectangulaire avec bords poncés, fixation au mur par quatre pattes de fixation pour miroir, largeur 600 mm, hauteur 1200 mm et épaisseur 6 mm, pattes de fixation inclus, bas du miroir à 1050 mm du sol,



Tablette: Tablette HEWI série 477/801, tablette avec rebord, à fond plat et deux trous d'écoulement, montage au mur par support mural amovible, largeur 250 mm, hauteur 35 mm et profondeur 115 mm, couleur au choix architecte dans la gamme du fabricant



Porte serviette: porte serviette HEWI série 477/801, avec cœur en acier anti-corrosif continu, longueur 600 mm, profondeur 90 mm, \varnothing 33 mm, rosaces \varnothing 70 mm, couleur au choix de l'architecte dans la gamme du fabricant



Patère: 2 x crochet double HEWI série 477/801, protection antivol par une fixation cachée, profondeur 44 mm, rosace \varnothing 50 mm (1 crochet double fixé à 105 cm du sol pour PMR, 1 crochet double fixé à 160 cm du sol), couleur au choix de l'architecte dans la gamme du fabricant

